



2008

2009



SACHS Kupplungs-Kits ***für Transporter***

SACHS ist eine Marke von ZF

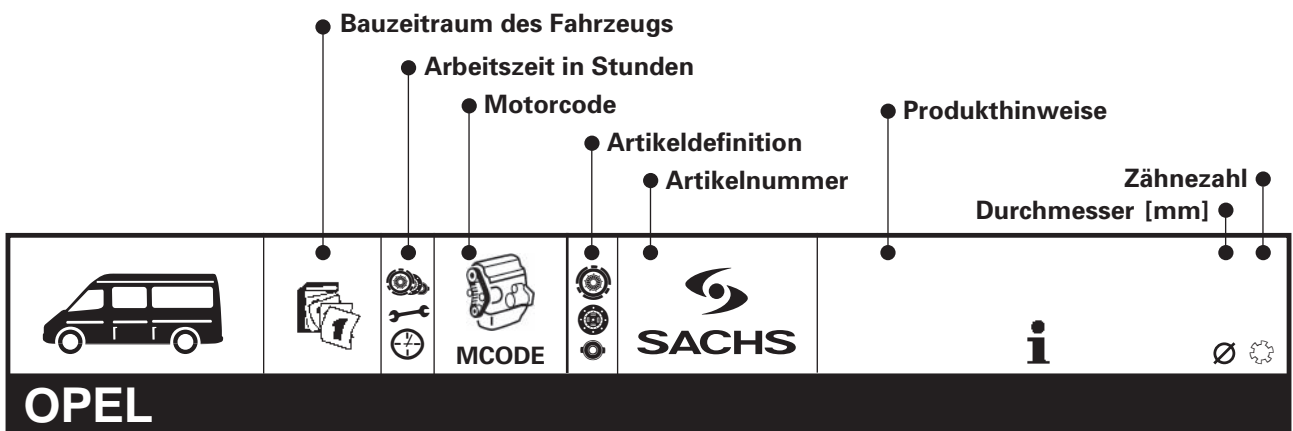



SACHS

Index


Symbole	III
Allgemeine Information	IV
BARKAS	1
CITROËN	1 – 4
DAF	5
DAIHATSU	5
FIAT	5 – 10
FORD	10 – 13
GAZ	13
HYUNDAI	13 – 14
ISUZU	14
IVECO	14 – 23
MERCEDES-BENZ	23 – 36
MITSUBISHI.....	36 – 37
MULTICAR.....	37 – 38
NISSAN	38 – 40
OPEL	40 – 42
PEUGEOT	43 – 47
RENAULT	47 – 51
RENAULT TRUCKS.....	51
SEAT	52
ŠKODA	52 – 53
SUZUKI	53
TOYOTA	53 – 56
VOLKSWAGEN	56 – 61
Arithmetische Liste	62 – 68
Vergleichsliste	69 – 75
Neuaufnahmen	75 – 76
Geänderte Bestellnummer	76 – 77
Gestrichene Nummern	78




Symbole



 Die angegebenen Arbeitszeiten sind Beispiele für Standardfahrzeuge und können fahrzeugspezifisch erheblich abweichen.

Produkte	
	Kit plus CSC
	Kupplungssatz
	Druckplatte
	Kupplungsscheibe
	Ausrücklager
	Zentralausrücker

Produktionhinweise	
	nur als Satz lieferbar
	Ausrücker montiert mit Druckplatte
	verstärkte Ausführung
	wahlweise
	ohne Ausrücker
	Austauschteil
	Auslaufartikel

Fahrzeughinweise	
	mit Schaltgetriebe
	für Linkslenker
	für Rechtslenker

Spalte „i“	
->02.1994	bis Baujahr
02.1994->	ab Baujahr
Chass. ...	Fahrgestellnummer
->Chass. ...	bis Fahrgestellnummer
Chass.->	ab Fahrgestellnummer
->Mot. ...	bis Motornummer
Mot.->	ab Motornummer
Getr.	Getriebetyp
XTend	mit automatischer Nachstellung

Allgemeine Information

SACHS Markenprodukte garantieren Ihnen höchste Präzision und einwandfreie Funktion. Verlangen Sie deshalb immer die Original-Teile von SACHS.


Für Ihre Anforderungen benötigen wir die vollständige Bestellnummer, zum Beispiel:

SACHS Kupplungs-Kit 3000 297 002

In Zweifelsfällen geben Sie bitte auch Typenbezeichnung und Baujahr des Fahrzeugs an, für das der gewünschte Artikel bestimmt ist.

Alle Rechte vorbehalten. Vervielfältigungen oder die Mitbenutzung dieses Kataloges – auch auszugsweise – für die Erstellung eines Eigenkataloges sind ohne ausdrückliche Zustimmung unzulässig.

Ersatzteilenummern der Fahrzeughersteller dienen nur zu Vergleichszwecken. Eine Verwendung derartiger Angaben in Rechnungen an den Fahrzeugbesitzer ist nicht statthaft.



Elektronische Kataloge

WebCat

- Online-Katalog im Internet unter www.zf.com/de/trading/katalog

InCat

- Elektronischer Katalog auf DVD (Pkw und Nkw)



MCODE



SACHS



BARKAS

B 1000 Bus (KO)

04.67 - 01.76

1.0	04.67-12.91	7,00	H362-21		3000 322 001 ▲# ⊗ 3082 967 001 ⊗ 1862 767 001 ◆ 3159 900 001	->12.1975	180 24
					3000 325 001 # ⊗ 3082 967 001 ⊗ 1862 767 001 ◆ 3159 900 001		180 24

B 1000 Bus (KB)

01.76 -

1.0	01.76-12.91	7,00	353-1/B1000		3000 325 001 # ⊗ 3082 967 001 ⊗ 1862 767 001 ◆ 3159 900 001		180 24
-----	-------------	------	-------------	--	--	--	--------

B 1000 Kasten (KM)

01.76 -

1.0	01.76-12.91	7,00	353-1/B1000		3000 325 001 # ⊗ 3082 967 001 ⊗ 1862 767 001 ◆ 3159 900 001		180 24
-----	-------------	------	-------------	--	--	--	--------

CITROËN

C25 (280_,290_)

07.81 - 03.94

1.8 E	07.87-02.94	5,00	169(XM7T)		3000 290 001 ⊗ 3082 119 131 ⊗ 1878 634 008 ◆ 3151 275 601	->12.1988	215 21
					3000 616 001 ⊗ 3082 205 143 ⊗ 1878 002 059 ◆ 3151 275 601	01.1989->	228 21
2.0 E	09.81-02.94	5,00	170A(XN1T), 170B(XN1T)		3000 290 001 ⊗ 3082 119 131 ⊗ 1878 634 008 ◆ 3151 275 601		215 21
2.0	02.91-02.94	3,20	170C(XN1T)		3000 616 001 ⊗ 3082 205 143 ⊗ 1878 002 059 ◆ 3151 275 601		228 21
1.9 D	07.87-02.94	7,50	D9B (XUD9A/U)		3000 463 001 ⊗ 3082 119 131 ⊗ 1878 634 009 ◆ 3151 860 001		215 21
2.5 D Turbo 2.5 D Turbo 4x4	08.87-02.94 08.87-02.94	7,50 7,50	CRD93LS (U25-673)		3000 291 002 ⊗ 3082 150 031 ⊗ 1862 784 001 ◆ 3151 275 601		228 21

JUMPER (230, 230L, 230P) 02.94 - 04.02

2.0 2.0 4x4	02.94-04.02 08.96-04.02	5,20 3,90	RFW(XU10J2U)		3000 740 001 ■ 3000 855 201 ⊗ 3082 313 041 ⊗ 1878 002 059 ◆ 3151 874 002	Getr. MG5T Getr. ME,ML5T	235 21 228 21
					3000 951 282 ■	Getr. MLGU Nabenprofil:21,5x24,2-21N	235 21
1.9 D, 50 kW	07.99-04.02		XUD9A		3000 855 201 ⊗ 3082 313 041 ⊗ 1878 002 059 ◆ 3151 874 002	Getr. ME,ML5T	228 21
1.9 D, 51 kW	01.99-04.02	5,60	D9B (XUD9A/U)		3000 855 201 ⊗ 3082 313 041 ⊗ 1878 002 059 ◆ 3151 874 002		228 21
1.9 TD, 66 kW, Kasten 1.9 TD, 66 kW, Bus 1.9 TD, 68 kW 1.9 TD 4x4	03.94-04.02 08.94-04.02 02.94-04.02 08.96-04.02	5,20 5,20 5,20 5,20	D8C (XUD9UTF), DHX (XUD9TF/BTF)		3000 855 201 ⊗ 3082 313 041 ⊗ 1878 002 059 ◆ 3151 874 002	Getr. ME,ML5T	228 21



M-CODE



SACHS



CITROËN

JUMPER (230, 230L, 230P) 02.94 - 04.02

2.5 D 2.5 D 4x4	08.94-04.02 08.96-04.02	5,20 7,60	T9A(DJ5)		3000 741 001 ▲#■ 3000 855 801 ⊗ 3082 150 142 ⊗ 1878 002 059 ◆ 3151 874 001	Getr. MG5T Getr. ME,ML	242 21 228 21
2.5 TD 2.5 TD 4x4 2.5 TDi 2.5 TDi 4x4	08.94-04.02 08.96-04.02 12.96-11.00 12.96-11.00	5,20 5,20 5,20 5,20	T8A(DJ5T), THX(DJ5TED)		3000 742 001 ▲■		242 21
2.8 TDi	01.98-	6,70	SOFIM		3000 741 001 ▲#■ 3000 855 801 ⊗ 3082 150 142 ⊗ 1878 002 059 ◆ 3151 874 001	Getr. MG5T Getr. ML	242 21 228 21
2.8 HDi 2.8 HDi 4x4	09.00-04.02 09.00-04.02	5,20	8140.43		3000 951 307 ■	Getr. MG5T	235 21

JUMPER (244_) 04.02 -

2.0 2.0 bivalent	04.02- 02.03-	5,10	XU10J2		3000 951 282 ■	Getr. MLGU Nabenprofil:21,5x24,2-21N	235 21
2.0 HDi	04.02-	5,00	DW10UTD(RHV)		3000 859 501 ⊗ 3082 631 701 ⊗ 1878 983 601 ◆ 3151 994 301	Getr. MLUC	228 18
2.2 HDi	04.02-	5,10	DW12TED		3000 951 313 ⊗ 3082 600 535 ⊗ 1878 600 559 ◆ 3151 998 301		250 21
2.8 HDi, 94 kW 2.8 HDi 4x4 2.8 HDi, 107 kW	04.02- 04.02- 05.04-	9,30 5,10	8140.43N, 8140.43S		3000 951 284 ■	Nabenprofil:21,5x24,2-21N	242 21

FIAT

DOBLO (119) 03.01 -

1.2 (223AXA1A)	03.01-	4,10	223A5.000		3000 951 329 ■	Nabenprofil:20,1x23,2-20N	180 20
1.4	10.05-		350A1.000		3000 951 348 ■	Nabenprofil:15x17,4-20N	200 20
1.6 16V (223AXD1A) 1.6 Natural Power	10.01- 09.02-	4,80	182B6.000		3000 951 525 ■	Nabenprofil:20x23,1-20N	200 20
1.9 D (223AXB1A)	03.01-	4,10	223A6.000		3000 951 304 ■		200 20
1.9 JTD (223AXE1A)	10.01-	6,80	182B9.000, 223B2.000		3000 951 306 ■	->Mot. 3301740 ->09.2002	230 20
					3000 951 326 ■	Mot. 3301741-> Nabenprofil:20,1x23,1-20N	230 20
1.9 JTD 1.9 D Multijet	07.03- 10.05-	6,80 6,80	186A9.000, 223A7.000, 223B1.000		3000 951 326 ■	Nabenprofil:20,1x23,1-20N	230 20

DUCATO (280) 01.82 - 08.90

1.8, 49 kW 1.8, 51 kW 2.0, 58 kW, Kasten	01.82-10.88 07.82-12.88 01.82-08.90	4,70 4,70 4,70	169B, XN1T		3000 290 001 ⊗ 3082 119 131 ⊗ 1878 634 008 ◆ 3151 275 601 3000 616 001 ⊗ 3082 205 143 ⊗ 1878 002 059 ◆ 3151 275 601	->05.1985 06.1985->	215 21 228 21
2.0, 55 kW 2.0, 62 kW	01.86-08.90 09.88-08.90	4,70 4,70	170B, 170D		3000 616 001 ⊗ 3082 205 143 ⊗ 1878 002 059 ◆ 3151 275 601		228 21
2.0, 58 kW, Bus	07.82-05.85	4,70	XN1T		3000 290 001 ⊗ 3082 119 131 ⊗ 1878 634 008 ◆ 3151 275 601		215 21



FIAT

DUCATO (280) 07.82 - 08.90

1.9 D	02.87-08.90	3,50	149B1.000		3000 433 001 3082 033 031 1878 634 009 3151 275 601	->Chass. 0671432	215 21
					3000 951 723 3082 984 001 1878 634 009 3151 275 601	Chass. 0671433->	215 21
1.9 TD	03.89-08.90	3,80	280A1.000,		3000 293 001 3082 205 143 1862 873 042 3151 275 601		228 21
2.5 D 4x4	01.87-08.90	3,50	8144.21, 8144.67				
2.5 TD	01.87-08.90	3,80					
2.5 TD 4x4	01.86-08.90	3,80					
2.5 D	01.86-08.90	3,50	8144.67		3000 293 001 3082 205 143 1862 873 042 3151 275 601		228 21
			Citroen-CRD		3000 291 001 3082 150 031 1862 873 042 3151 275 601		228 21

DUCATO (290) 03.89 - 03.94

2.0	07.90-03.94	4,70	170D		3000 616 001 3082 205 143 1878 002 059 3151 275 601		228 21
1.9 D	07.90-03.94	3,50	149B1.000		3000 433 001 3082 033 031 1878 634 009 3151 275 601	->Chass. 0671432	215 21
					3000 951 723 3082 984 001 1878 634 009 3151 275 601	Chass. 0671433->	215 21
1.9 TD	07.90-03.94	3,40	280A1.000,		3000 293 001 3082 205 143 1862 873 042 3151 275 601		228 21
2.5 D	07.90-03.94	3,50	8140.27, 8144.67				
2.5 D 4x4	07.90-03.94	3,50					
2.5 TD	08.90-03.94	3,80					
2.5 TD 4x4	01.91-03.94	3,80					

DUCATO (230, 230 L) 03.94 - 04.02

2.0 Panorama/Combinato	03.94-04.02	4,80	RFW		3000 855 201 3082 313 041 1878 002 059 3151 874 002	->06.2001 ->Chass. 6144101 Getr. ML,MG	228 21
					3000 951 282 ■	Chass. 6144102-> 06.2001-> Getr. MLGU Nabenprofil:21,5x24,2-21N	235 21
					3000 740 001 ■	Getr. MG5T	235 21
1.9 D Combinato	06.95-04.02	3,80	230A2.000,		3000 774 001 3082 205 143 1862 873 042 3151 874 002		228 21
1.9 TD Combinato	08.94-04.02	4,90	230A3.000,				
1.9 TD Panorama/Combinato	03.94-04.02	3,40	230A4.000				
1.9 TD	04.98-04.02	4,90	DHX (XUD9TF/L)		3000 855 201 3082 313 041 1878 002 059 3151 874 002	Chass. 230EN	228 21
2.5 D 4x4	03.94-04.02	5,10	8140.67		3000 743 001 ■	Getr. MG5T	235 21
					3000 855 601 3082 205 143 1878 002 059 3151 874 002	Getr. ME5T	228 21
2.5 D Combinato	08.94-04.02	4,90	8140.67		3000 743 001 ■	Getr. MG5T	235 21
					3000 855 601 3082 205 143 1878 002 059 3151 874 002	Getr. ME5T	228 21
2.5 TDI 4x4, Kasten	05.98-04.02	5,10	8140.47, 8140.47R		3000 743 001 ■		235 21



MCODE

**FIAT****DUCATO (230, 230 L) 03.94 - 04.02**

2.5 TDI 4x4, Bus 2.5 TDI Combinato 2.5 TDI Panorama/Combinato, 80 kW 2.5 TDI Panorama/Combinato, 85 kW	04.97-04.02 08.94-04.02 07.94-04.02 03.94-04.02	4,90 4,90 4,90 4,90	8140.47, 8140.47R		3000 743 001		235 21
2.8 D	02.98-04.02	4,90	8140.63		3000 743 001 3000 855 601 ⊙ 3082 205 143 ⊙ 1878 002 059 ⬥ 3151 874 002	Getr. MG Getr. ML	235 21 228 21
2.8 JTD 2.8 JTD 4x4	11.00-04.02 11.00-04.02	4,70 4,90	8140.43S		3000 951 307 RHD 3000 951 307 LHD 3000 951 284 RHD 3000 951 284 LHD	->Chass. 6144100 Getr. MG ->Chass. 6144125 Getr. MG Chass. 6144101-> Getr. MLGU Nabenprofil:21,5x24,2-21N Chass. 6144126-> Getr. MLGU Nabenprofil:21,5x24,2-21N	235 21 235 21 242 21 242 21
2.8 TDI 2.8 TDI 4x4	10.97-04.02 07.99-04.02	5,10 5,10	8140.43		3000 951 307		235 21

DUCATO (244_) 04.02 -

2.0 2.0 Bipower	04.02- 11.02-	4,70 4,70	RFL		3000 951 282	Getr. MLGU Nabenprofil:21,5x24,2-21N	235 21
2.0 JTD	04.02 -		RHV(DW10)		3000 859 501 ⊙ 3082 631 701 ⊙ 1878 983 601 ⬥ 3151 994 301		228 18
2.3 JTD	04.02 -		F1AE0481C		3000 951 315		235 21
2.8 JTD	04.02 -		8140.43S		3000 951 284	Getr. MLGU 10Q/15Q/18Q Nabenprofil:21,5x24,2-21N	242 21
2.8 JTD 4x4	07.02 -		8140.43S		3000 951 284	Getr. MLGU 15Q/18Q Nabenprofil:21,5x24,2-21N	242 21
2.8 JTD Power	05.04 -		8140.43N		3000 951 284	Getr. MLGU Nabenprofil:21,5x24,2-21N	242 21

DUCATO Bus 07.06 -

120 Multijet 2,3 D	07.06 -		F1AE0481D		3000 951 354	XTend	254 21
--------------------	---------	--	-----------	--	--------------	-------	--------

DUCATO Kasten 07.06 -

120 Multijet 2,3 D	07.06 -		F1AE0481D		3000 951 354	XTend	254 21
--------------------	---------	--	-----------	--	--------------	-------	--------

DUCATO Pritsche/Fahrgestell 07.06 -

120 Multijet 2,3 D	07.06 -		F1AE0481D		3000 951 354	XTend	254 21
--------------------	---------	--	-----------	--	--------------	-------	--------

TALENTO Bus (290) 03.89 - 03.94

1.9 D (290UEHK)	03.89-03.94		149B1.000		3000 433 001 ⊙ 3082 033 031 ⊙ 1878 634 009 ⬥ 3151 275 601		215 21
-----------------	-------------	--	-----------	--	--	--	--------



MCODE



SACHS



FORD

TRANSIT CONNECT (P65_, P70_, P80_) 06.02 -

1.8 16V	06.02-		EYPA, EYPC		3000 951 776	Nabenprofil:23,1x26,1-23N	220 23
1.8 Di	06.02-		BHPA		3000 951 777	Nabenprofil:23,1x26,1-23N	235 23
1.8 TDCi	06.02-		HCPA, HCPB		3000 990 065	XTend Kit plus CSC ->08.2002	230 23
					3000 951 778	08.2002-> Nabenprofil:23,1x26,1-23N	235 23

TRANSIT (V_) 01.77 - 09.92

1.6 (VCS, VDS) 1.6 (VAS, VLS, VZS)	11.77-10.86	2,20	OHC		3000 120 001	01.1978-> Getr. F-Typ	215 23
	12.77-10.86	2,20			<ul style="list-style-type: none"> 3082 131 031 1861 857 132 3151 803 001 		
2.0 (VAS, VBLVIL, VLS, VUL, VZS) 2.0 (VAS, VLS, VZS) 2.0 (VAS, VIL, VLS, VUL, VZS)	12.77-07.82	2,20	4RC		3000 212 003	01.1978-> Getr. J-Typ	242 23
	11.77-10.86	2,20			<ul style="list-style-type: none"> 3082 118 033 1861 491 035 3151 810 004 		
2.4 D (VVS)	11.77-10.86	2,50	4AA, 4AB		3000 212 003	nicht für:100L/1000kg	242 23
	11.77-10.86	2,20			<ul style="list-style-type: none"> 3082 118 033 1861 491 035 3151 810 004 		
2.4 D (VAS, VBL, VIL, VUL, VZS) 2.5 D (VAS, VBL, VIL, VUL, VZS)	12.77-10.86	2,50	4AA, 4AB		3000 212 003	nicht für:100L/1000kg	242 23
	10.83-10.86	2,50			<ul style="list-style-type: none"> 3082 118 033 1861 491 035 3151 810 004 		

TRANSIT (T_) 02.77 - 09.92

1.6 (TBL, TES)	12.85-01.89	2,20	OHC		3000 383 001	11.1988-> Getr. MT75	242 23
					<ul style="list-style-type: none"> 3082 118 033 1862 179 033 3151 843 001 		
					3000 120 001		
2.0 (TBS, TCL, TCS, TEL, TES) 2.0 (TBS, TCL, TCS) KAT	11.85-09.92	2,20	N6T, NAT, NAV		3000 212 003	Getr. J-Typ	242 23
	12.85-09.92	2,20			<ul style="list-style-type: none"> 3082 118 033 1861 857 132 3151 803 001 		
	12.85-09.92	2,20			3000 383 001		
2.5 D (TBS, TCL, TCS, TEL, TES)	12.85-01.89	2,20	4AB		3000 389 101	08.1991-> Getr. MT75	23
					<ul style="list-style-type: none"> 3082 118 033 1862 313 344 3151 843 001 		
					3000 212 003		
2.5 D (TBS, TEL, TES)	09.88-09.92	2,20	4BA, 4CA		3000 212 003	->09.1988	242 23
					<ul style="list-style-type: none"> 3082 118 033 1861 491 035 3151 810 004 		
2.5 D (TBS, TEL, TES)	09.88-09.92	2,20	4BA, 4CA		3000 389 002	10.1988->	242 23
					<ul style="list-style-type: none"> 3082 196 131 1862 348 031 3151 843 001 		
2.5 D (TBS, TEL, TES)	09.88-09.92	2,20	4BA, 4CA		3000 389 002		242 23
					<ul style="list-style-type: none"> 3082 196 131 1862 348 031 3151 843 001 		

TRANSIT (E_) 01.91 - 07.94

2.0 2.0 i (EBL, EDL, EGL, ESS, EUS)	09.91-09.94	2,20	NBA, NCA		3000 389 101	Getr. MT75	23
	09.91-07.94	2,20			<ul style="list-style-type: none"> 3082 118 033 1862 313 344 3151 843 001 		



MCODE



FORD

TRANSIT (E_) 01.91 - 07.94

2.5 DI (EBS, EDS, EDL, ESS, EUS)	08.91-07.94	2,20	4BC, 4CC, 4DA, 4FA		3000 389 002 ⊙ 3082 196 131 ⊙ 1862 348 031 ◆ 3151 843 001	242 23
2.5 DI (EBS, EDS, EGL, ESS, EUS)	09.91-07.94	2,20				
2.5 TD (EBS, EBL, ECL, EDS, EDL, ESS, EUS)	10.92-07.94	2,20	4EA, 4GA, 4GB, 4GC		3000 389 004 ⊙ 3082 196 131 ⊙ 1862 347 131 ◆ 3151 843 001	242 23
2.5 TD (ECL, EDS, EDL, EGL, ESS, EUS)	09.91-07.94					

TRANSIT (E_) 06.94 - 07.00

2.0 (EBL, EBS, ECL, EDS, EDL, EGL, ESS, ESL, EUS)	09.95-03.00		NSF, NSG, NSH		3000 824 801 ⊙ 3082 263 131 ⊙ 1862 313 344 ◆ 3151 843 001	240 23
2.0 CNG	06.94-03.00					
2.5 DI (EBL, ECL, EDS, EDL)	07.94-03.00	3,00	4FA, 4FB, 4FC, 4FD, 4HB, 4HC		3000 389 002 ⊙ 3082 196 131 ⊙ 1862 348 031 ◆ 3151 843 001	242 23
2.5 DI (EBL, EDS, ESL, ESS, EUS)	08.94-03.00	2,20				
2.5 DI (EBL, EDL, EDS, ESL, ESS)	08.97-03.00	3,00	4EB, 4EC, 4ED, 4GA, 4GB, 4GC, 4GD, 4GE, 4GF, 4HA, 4HD		3000 389 004 ⊙ 3082 196 131 ⊙ 1862 347 131 ◆ 3151 843 001	242 23
2.5 TD (EB_, ED_, ES_)	08.94-06.00	3,00				
2.5 TD (EBL, EDL, EDS, EGL, ESL, ESS, EUS)	01.95-03.00	3,00				
2.5 TD (ECL, EDL, EDS, ESL, ESS, EUS)	07.94-03.00	3,00				

TRANSIT (F_) 01.00 -

2.0 DI (F_E_, F_F_, F_G_), 55 kW	08.00-	2,00	D3FA, F3FA		3000 951 775	XTend Torsionsgefederte Kupplungsscheibe	250
2.0 DI (F_E_, F_F_, F_G_), 63 kW	08.00-	3,80					
2.0 DI (F_E_, F_F_, F_G_), 74 kW	08.00-	3,80	ABFA		3000 951 798	XTend ->11.2001 Starre Kupplungsscheibe	240 23
					3000 951 775	XTend 12.2001-> Torsionsgefederte Kupplungsscheibe	250
2.4 DI (F_B_, F_C_) 66 kW	01.00-	2,00	D2FA, D2FB, D2FE, D4FA, F4FA		3000 951 774	XTend ->04.2002 nur in Verbindung mit:2294 501 060 für Motoren mit Zweimassenschwungrad	250
2.4 DI (F_B_, F_C_, F_A_) 88 kW	01.00-	2,00			3000 951 230	XTend 04.2002-> Torsionsgefederte Kupplungsscheibe	250 23
2.4 TDE	03.04-	2,00	FXFA		3000 951 230	XTend Torsionsgefederte Kupplungsscheibe	250 23
2.4 TDE (F_C_, F_B_, F_A_)	07.01-	2,00	DOFA		3000 951 774	XTend ->02.2002 nur in Verbindung mit:2294 501 060 für Motoren mit Zweimassenschwungrad	250
					3000 951 230	XTend 02.2002-> Torsionsgefederte Kupplungsscheibe	250 23

TRANSIT Kasten 07.06 -

2.3 16V	07.06-		GZFA		3000 951 775	XTend Torsionsgefederte Kupplungsscheibe	250
---------	--------	--	------	--	---------------------	--	-----

TRANSIT Pritsche/Fahrgestell 07.06 -

2.3 16V	07.06-		GZFA		3000 951 775	XTend Torsionsgefederte Kupplungsscheibe	250
---------	--------	--	------	--	---------------------	--	-----



MCODE



MERCEDES-BENZ

100 (631)		02.88 - 02.96				
D	12.90-12.94		OM616,		3000 424 002	228 23
D (631.333, 631.343, 631.334, 631.344), 53 kW	02.88-05.92	5,80	OM616.963		⊗ 3082 268 031	
D (631.333, 631.343, 631.334, 631.344), 55 kW	12.90-02.96	5,80			⊗ 1862 375 031	
					⬢ 3151 248 031	

SPRINTER 2-t (901, 902)		01.95 - 05.06				
214	02.95-05.06	3,00	M111.979		3000 826 901	240 26
					⊗ 3082 268 031	
					⊗ 1878 994 001	
					⬢ 3151 248 031	
			M111.984		3000 951 109 ☉	240 26
					XTend	
					->Chass. A920787	
					->Chass. R636764	
					für Schwungradtiefe [mm]:8	
					Nur zusammen verbauen	
					Torsionsgefederte Kupplungsscheibe	
					3000 970 009 ☉	240 26
					XTend	
					für Schwungradtiefe [mm]:12	
					Nur zusammen verbauen	
					Torsionsgefederte Kupplungsscheibe	
214 NGT	04.00-05.06		M111.984		3000 951 109 ☉	240 26
					XTend	
					->Chass. A920787	
					->Chass. R636764	
					für Schwungradtiefe [mm]:8	
					Nur zusammen verbauen	
					Torsionsgefederte Kupplungsscheibe	
					3000 970 009 ☉	240 26
					XTend	
					für Schwungradtiefe [mm]:12	
					Nur zusammen verbauen	
					Torsionsgefederte Kupplungsscheibe	
208 CDI	04.00-05.06	3,10	OM611.981/987,		3000 951 109 ☉	240 26
211 CDI	04.00-05.06	3,10	OM612.981		XTend	
213 CDI	04.00-05.06	3,10			->Chass. A920787	
216 CDI	04.00-05.06	3,10			->Chass. R636764	
					für Schwungradtiefe [mm]:8	
					Nur zusammen verbauen	
					Torsionsgefederte Kupplungsscheibe	
					3000 970 009 ☉	240 26
					XTend	
					für Schwungradtiefe [mm]:12	
					Nur zusammen verbauen	
					Torsionsgefederte Kupplungsscheibe	
208 D	02.95-04.00	2,70	OM601.943		3000 726 001	228 26
					⊗ 3082 267 233	
					⊗ 1864 503 231	
					⬢ 3151 248 031	
210 D	03.97-04.00	2,70	OM602LA		3000 951 785	250 26
212 D	02.95-04.00	2,70			⊗ 3082 269 031	
					⊗ 1878 600 501	
					⬢ 3151 248 031	
					3000 725 001 ●	250 26
					⊗ 3082 269 031	
					⊗ 1864 504 031	
					⬢ 3151 248 031	

SPRINTER 3-t (903)		01.95 - 05.06				
314	02.95-05.06	3,00	M111.979		3000 826 901	240 26
314 4x4	08.02-05.06	3,10			⊗ 3082 268 031	
					⊗ 1878 994 001	
					⬢ 3151 248 031	
			M111.984		3000 951 109 ☉	240 26
					XTend	
					->Chass. A920787	
					->Chass. R636764	
					für Schwungradtiefe [mm]:8	
					Nur zusammen verbauen	
					Torsionsgefederte Kupplungsscheibe	
					3000 970 009 ☉	240 26
					XTend	
					für Schwungradtiefe [mm]:12	
					Nur zusammen verbauen	
					Torsionsgefederte Kupplungsscheibe	



M-CODE



MERCEDES-BENZ

SPRINTER 3-t (903)

01.95 - 05.06

314 NGT	04.00-05.06		M111.984		3000 951 109	XTend ->Chass. A920787 ->Chass. R636764 für Schwungradtiefe [mm]:8 Nur zusammen verbauen Torsionsgefederte Kupplungsscheibe	240 26
					3000 970 009	XTend für Schwungradtiefe [mm]:12 Nur zusammen verbauen Torsionsgefederte Kupplungsscheibe	240 26
308 CDI 311 CDI 311 CDI 4x4 313 CDI 313 CDI 4x4 316 CDI 316 CDI 4x4	04.00-05.06	3,10	OM611.981/987, OM612.981		3000 951 109	XTend ->Chass. A920787 ->Chass. R636764 für Schwungradtiefe [mm]:8 Nur zusammen verbauen Torsionsgefederte Kupplungsscheibe	240 26
	04.00-05.06	3,10			3000 970 009	XTend für Schwungradtiefe [mm]:12 Nur zusammen verbauen Torsionsgefederte Kupplungsscheibe	240 26
	08.02-05.06	3,10			3000 951 109	XTend ->Chass. A920787 ->Chass. R636764 für Schwungradtiefe [mm]:8 Nur zusammen verbauen Torsionsgefederte Kupplungsscheibe	240 26
	04.00-05.06	3,10			3000 970 009	XTend für Schwungradtiefe [mm]:12 Nur zusammen verbauen Torsionsgefederte Kupplungsscheibe	240 26
	08.02-05.06	3,10			3000 951 109	XTend ->Chass. A920787 ->Chass. R636764 für Schwungradtiefe [mm]:8 Nur zusammen verbauen Torsionsgefederte Kupplungsscheibe	240 26
	08.02-05.06	3,10			3000 970 009	XTend für Schwungradtiefe [mm]:12 Nur zusammen verbauen Torsionsgefederte Kupplungsscheibe	240 26
308 D	02.95-04.00	3,00	OM601.943		3000 726 001 ⊗ 3082 267 233 ⊗ 1864 503 231 ⊕ 3151 248 031	228 26	
310 D 4x4 312 D 2.9 312 D 2.9 4x4	05.97-08.02	2,70	OM602LA		3000 951 785 ⊗ 3082 269 031 ⊗ 1878 600 501 ⊕ 3151 248 031	250 26	
	02.95-04.00	2,70			3000 725 001 ● ⊗ 3082 269 031 ⊗ 1864 504 031 ⊕ 3151 248 031	250 26	
	05.97-08.02	2,70			3000 725 001 ● ⊗ 3082 269 031 ⊗ 1864 504 031 ⊕ 3151 248 031	250 26	

SPRINTER 4-t (904)

02.96 - 05.06

414 414 4x4	02.96-05.06 05.97-05.06		M111.979		3000 826 901 ⊗ 3082 268 031 ⊗ 1878 994 001 ⊕ 3151 248 031	240 26					
					3000 951 785 ⊗ 3082 269 031 ⊗ 1878 600 501 ⊕ 3151 248 031	für:SA 504097/03 für:SA 504096/03 für Motoren ohne Zweimassenschwungrad	250 26				
					3000 951 109	XTend ->Chass. A920787 ->Chass. R636764 für Schwungradtiefe [mm]:8 Nur zusammen verbauen Torsionsgefederte Kupplungsscheibe	240 26				
						3000 970 009	XTend für Schwungradtiefe [mm]:12 Nur zusammen verbauen Torsionsgefederte Kupplungsscheibe	240 26			
408 CDI 411 CDI 411 CDI 4x4 413 CDI 413 CDI 4x4 416 CDI 416 CDI 4x4	04.00-05.06 04.00-05.06 04.00-05.06 04.00-05.06 04.00-05.06 04.00-05.06 04.00-05.06		OM611.981/987, OM612.981		3000 951 109	XTend ->Chass. A920787 ->Chass. R636764 für Schwungradtiefe [mm]:8 Nur zusammen verbauen Torsionsgefederte Kupplungsscheibe	240 26				
					3000 970 009	XTend für Schwungradtiefe [mm]:12 Nur zusammen verbauen Torsionsgefederte Kupplungsscheibe	240 26				
					3000 726 001 ⊗ 3082 267 233 ⊗ 1864 503 231 ⊕ 3151 248 031	240 26					
							3000 951 785 ⊗ 3082 269 031 ⊗ 1878 600 501 ⊕ 3151 248 031	für:SA 504097/03 für:SA 504096/03 für Motoren mit Zweimassenschwungrad	250 26		
									3000 951 109	XTend ->Chass. A920787 ->Chass. R636764 für Schwungradtiefe [mm]:8 Nur zusammen verbauen Torsionsgefederte Kupplungsscheibe	240 26
										3000 970 009	XTend für Schwungradtiefe [mm]:12 Nur zusammen verbauen Torsionsgefederte Kupplungsscheibe
408 D	02.96-05.06	2,70	OM601.943		3000 726 001 ⊗ 3082 267 233 ⊗ 1864 503 231 ⊕ 3151 248 031	228 26					
					3000 951 785 ⊗ 3082 269 031 ⊗ 1878 600 501 ⊕ 3151 248 031	250 26					



MCODE



SACHS



MERCEDES-BENZ

SPRINTER 4-t (904) 02.96 - 05.06

410 D	02.96-05.06	2,70	OM602LA		3000 951 785		250 26
410 D 4x4	05.97-05.06	2,70			3082 269 031		
412 D, 85 kW	02.96-05.06	2,70			1878 600 501		
412 D 4x4, 85 kW	05.97-05.06	2,70			3151 248 031		
412 D, 90 kW, Kasten	02.96-05.06	2,70			3000 725 001 ●		250 26
412 D 4x4, 90 kW, Kasten	05.97-05.06	2,70			3082 269 031		
					1864 504 031		
					3151 248 031		
412 D, 90 kW, Pritsche/Fahrgestell	02.96-05.06	2,70	OM602LA		3000 951 785		250 26
412 D 4x4, 90 kW, Pritsche/Fahrgestell	05.97-05.06	2,70			3082 269 031		
					1878 600 501		
					3151 248 031		
					3000 725 001 ●		250 26
					3082 269 031		
					1864 504 031		
					3151 248 031		

SPRINTER 3-t Bus (906) 06.06 -

211 CDI	06.06 -		OM646.985		3000 990 144 (M)	XTend Kit plus CSC ->06.2008	240 26
215 CDI	06.06 -				3000 951 188 (M)	XTend ->06.2008	240 26
						Nabenprofil:26x29-26N	
						Nabenprofil:26x29-26N	

SPRINTER 3-t Kasten (906) 06.06 -

209 CDI	06.06 -				3000 990 144 (M)	XTend Kit plus CSC ->06.2008	240 26
211 CDI	06.06 -				3000 951 188 (M)	XTend ->06.2008	240 26
213 CDI	06.06 -					Nabenprofil:26x29-26N	
215 CDI	06.06 -					Nabenprofil:26x29-26N	

SPRINTER 3-t Pritsche/Fahrgestell (906) 06.06 -

209 CDI	06.06 -				3000 990 144 (M)	XTend Kit plus CSC ->06.2008	240 26
211 CDI	06.06 -				3000 951 188 (M)	XTend ->06.2008	240 26
213 CDI	06.06 -					Nabenprofil:26x29-26N	
215 CDI	06.06 -					Nabenprofil:26x29-26N	

SPRINTER 3,5-t Bus (906) 06.06 -

311 CDI	06.06 -				3000 990 144 (M)	XTend Kit plus CSC ->06.2008	240 26
315 CDI	06.06 -				3000 951 188 (M)	XTend ->06.2008	240 26
						Nabenprofil:26x29-26N	
						Nabenprofil:26x29-26N	

SPRINTER 3,5-t Kasten (906) 06.06 -

309 CDI	06.06 -				3000 990 144 (M)	XTend Kit plus CSC ->06.2008	240 26
311 CDI	06.06 -				3000 951 188 (M)	XTend ->06.2008	240 26
315 CDI	06.06 -					Nabenprofil:26x29-26N	
						Nabenprofil:26x29-26N	

SPRINTER 3,5 Pritsche/Fahrgestell (906) 06.06 -

309 CDI	06.06 -				3000 990 144 (M)	XTend Kit plus CSC ->06.2008	240 26
311 CDI	06.06 -				3000 951 188 (M)	XTend ->06.2008	240 26
315 CDI	06.06 -					Nabenprofil:26x29-26N	
						Nabenprofil:26x29-26N	

SPRINTER 5-t Kasten (906) 06.06 -

509 CDI	06.06 -				3000 990 144 (M)	XTend Kit plus CSC ->06.2008	240 26
511 CDI	06.06 -				3000 951 188 (M)	XTend ->06.2008	240 26
515 CDI	06.06 -					Nabenprofil:26x29-26N	
						Nabenprofil:26x29-26N	



MPCODE



MERCEDES-BENZ

SPRINTER 5-t Pritsche/Fahrgestell (906) 06.06 -

509 CDI	06.06 -				3000 990 144	XTend Kit plus CSC ->06.2008 Nabenprofil:26x29-26N	240 26
511 CDI	06.06 -				3000 951 188	XTend ->06.2008 Nabenprofil:26x29-26N	240 26
515 CDI	06.06 -						

T1 (601) 05.77 - 02.96

208 2.3	05.77-12.82	3,20	M115.955, M115.972		3000 049 005 RHD	->Chass. 240087 Chass. 500001 - Chass. 556499 601.011-012/021-022/061-062/071-072	215 10
					3082 078 032 1861 617 232 3151 000 206		
					3000 830 301 RHD	->Chass. 240087 Chass. 500001 - Chass. 556499 601.067/076-077/016-017-018/026-027-028/066	228 10
					3082 121 031 1861 775 037 3151 000 206		
					3000 049 005 LHD	->Chass. 240106 Chass. 500001 - Chass. 556499 601.011-012/021-022/061-062/071-072	215 10
					3082 078 032 1861 617 232 3151 000 206		
210 2.3, 70 kW, Kasten	07.82-02.96	3,20	M102.942, M102.946		3000 830 301 LHD	->Chass. 240106 Chass. 500001 - Chass. 556499 601.067/076-077/016-017-018/026-027-028/066	228 10
					3082 121 031 1861 775 037 3151 000 206		
					3000 830 201 RHD	Chass. 240088 - Chass. 499999 Chass. 556500-> 601.026-027-028/061-062/066-067/071-072/076 /077/011-012/016-017-018/021-022	228 10
					3082 121 031 1861 620 233 3151 000 206		
					3000 830 201 LHD	Chass. 240107 - Chass. 499999 Chass. 556500-> 601.026-027-028/061-062/066-067/071-072/076 /077/011-012/016-017-018/021-022	228 10
					3082 121 031 1861 620 233 3151 000 206		



MCODE



MERCEDES-BENZ

T1 (601) 01.77 - 02.96

210 2.3, 70 kW, Pritsche/Fahrgestell	04.77-10.89	3,20	102, 115		3000 049 005 ^{RHD} ⊗ 3082 078 032 ⊗ 1861 617 232 ⊕ 3151 000 206	->Chass. 240087 Chass. 500001 - Chass. 556499 601.071-072/011-012/021-022/061-062	215 10
					3000 830 301 ^{RHD} ⊗ 3082 121 031 ⊗ 1861 775 037 ⊕ 3151 000 206	->Chass. 240087 Chass. 500001 - Chass. 556449 601.067/076-077/016-017-018/026-027-028/066	228 10
					3000 049 005 ^{LHD} ⊗ 3082 078 032 ⊗ 1861 617 232 ⊕ 3151 000 206	->Chass. 240106 Chass. 500001 - Chass. 556499 601.071-072/011-012/021-022/061-062	215 10
					3000 830 301 ^{LHD} ⊗ 3082 121 031 ⊗ 1861 775 037 ⊕ 3151 000 206	->Chass. 240106 Chass. 500001 - Chass. 556499 601.067/076-077/016-017-018/026-027-028/066	228 10
					3000 830 201 ^{RHD} ⊗ 3082 121 031 ⊗ 1861 620 233 ⊕ 3151 000 206	Chass. 240088 - Chass. 499999 Chass. 556500-> 601.026-027-028/061-062/066-067/071-072/076 /077/011-012/016-017-018/021-022	228 10
					3000 830 201 ^{LHD} ⊗ 3082 121 031 ⊗ 1861 620 233 ⊕ 3151 000 206	Chass. 240107 - Chass. 499999 Chass. 556500-> 601.026-027-028/061-062/066-067/071-072/076 /077/011-012/016-017-018/021-022	228 10
210 2.3, 77 kW	05.89-02.96	3,20	102, 115		3000 049 005 ^{RHD} ⊗ 3082 078 032 ⊗ 1861 617 232 ⊕ 3151 000 206	->Chass. 240087 Chass. 500001 - Chass. 556499 601.071-072/011-012/021-022/061-062	215 10
					3000 830 301 ^{RHD} ⊗ 3082 121 031 ⊗ 1861 775 037 ⊕ 3151 000 206	->Chass. 240087 Chass. 500001 - Chass. 556499 601.067/076-077/016-017-018/026-027-028/066	228 10
					3000 049 005 ^{LHD} ⊗ 3082 078 032 ⊗ 1861 617 232 ⊕ 3151 000 206	->Chass. 240106 Chass. 500001 - Chass. 556499 601.071-072/011-012/021-022/061-062	215 10
					3000 830 301 ^{LHD} ⊗ 3082 121 031 ⊗ 1861 775 037 ⊕ 3151 000 206	->Chass. 240106 Chass. 500001 - Chass. 556499 601.067/076-077/016-017-018/026-027-028/066	228 10
					3000 830 201 ^{RHD} ⊗ 3082 121 031 ⊗ 1861 620 233 ⊕ 3151 000 206	Chass. 240088 - Chass. 499999 Chass. 556500-> 601.026-027-028/061-062/066-067/071-072/076 /077/011-012/016-017-018/021-022	228 10
					3000 830 201 ^{LHD} ⊗ 3082 121 031 ⊗ 1861 620 233 ⊕ 3151 000 206	Chass. 240107 - Chass. 499999 Chass. 556500-> 601.026-027-028/061-062/066-067/071-072/076 /077/011-012/016-017-018/021-022	228 10



M-CODE



MERCEDES-BENZ

T1 (601)		05.77 - 02.96				
207 D 2.4, 48 kW	05.77-12.82	3,20	OM615, 616		3000 830 201 LHD 3082 121 031 1861 620 233 3151 000 206	->Chass. 240084 Chass. 500001 - Chass. 556499 601.366-367/376-377/316-317-318/326-327-328 228 10
					3000 830 201 RHD 3082 121 031 1861 620 233 3151 000 206	->Chass. 240113 Chass. 500001 - Chass. 556499 601.366-367/376-377/316-317-318/326-327-328 228 10
					3000 830 401 LHD 3082 078 032 1861 935 032 3151 000 206	Chass. 240085 - Chass. 499999 Chass. 556500 - Chass. 941505 601.361-362/371-372/311-312-313/321-322-323 215 10
					3000 297 002 LHD 3082 121 031 1861 936 142 3151 000 206	Chass. 240085 - Chass. 499999 Chass. 556500-> 601.366-367/376-377/316-317-318/326-327-328 215 10
					3000 297 002 RHD 3082 121 031 1861 936 142 3151 000 206	Chass. 240114 - Chass. 499999 Chass. 556500-> 601.366-367/376-377/316-317-318/326-327-328 215 10
					3000 830 401 RHD 3082 078 032 1861 935 032 3151 000 206	Chass. 240114 - Chass. 499999 Chass. 556500 - Chass. 941505 601.361-362/371-372/311-312-313/321-322-323 215 10
					3000 297 002 3082 121 031 1861 936 142 3151 000 206	Chass. 941506-> 601.361-362/371-372/311-312/321-322 215 10
			OM616		3000 049 005 LHD 3082 078 032 1861 617 232 3151 000 206	->Chass. 240084 Chass. 500001 - Chass. 556499 601.361-362/371-372/311-312-313/321-322-323 215 10
					3000 049 005 RHD 3082 078 032 1861 617 232 3151 000 206	->Chass. 240113 Chass. 500001 - Chass. 556499 601.361-362/371-372/311-312-313/321-322-323 215 10
			OM616.917, OM616.934			



MCODE



MERCEDES-BENZ

T1 (601)		05.77 - 02.96					
208 D 2.3, 58 kW 208 D 2.3, 60 kW	10.88-02.96 10.88-02.96	3,20 3,20	OM601, 615		3000 830 201 LHD 3082 121 031 1861 620 233 3151 000 206	->Chass. 240084 Chass. 500001 - Chass. 556499 601.366-367/376-377/316-317-318/326-327-328	228 10
					3000 049 005 LHD 3082 078 032 1861 617 232 3151 000 206	->Chass. 240084 Chass. 500001 - Chass. 556499 601.361-362/371-372/311-312-313/321-322-323	215 10
					3000 830 201 RHD 3082 121 031 1861 620 233 3151 000 206	->Chass. 240113 Chass. 500001 - Chass. 556499 601.366-367/376-377/316-317-318/326-327-328	228 10
					3000 049 005 RHD 3082 078 032 1861 617 232 3151 000 206	->Chass. 240113 Chass. 500001 - Chass. 556499 601.361-362/371-372/311-312-313/321-322-323	215 10
					3000 297 002 LHD 3082 121 031 1861 936 142 3151 000 206	Chass. 240085 - Chass. 499999 Chass. 556500-> 601.366-367/376-377/316-317-318/326-327-328	215 10
					3000 830 401 LHD 3082 078 032 1861 935 032 3151 000 206	Chass. 240085 - Chass. 499999 Chass. 556500 - Chass. 941505 601.361-362/371-372/311-312-313/321-322-323	215 10
					3000 297 002 RHD 3082 121 031 1861 936 142 3151 000 206	Chass. 240114 - Chass. 499999 Chass. 556500-> 601.366-367/376-377/316-317-318/326-327-328	215 10
					3000 830 401 RHD 3082 078 032 1861 935 032 3151 000 206	Chass. 240114 - Chass. 499999 Chass. 556500 - Chass. 941505 601.361-362/371-372/311-312-313/321-322-323	215 10
					3000 297 002 3082 121 031 1861 936 142 3151 000 206	Chass. 941506-> 601.361-362/371-372/311-312/321-322	215 10
			OM601		3000 951 743 3082 219 132 1864 968 031 3151 248 031	für Motoren mit Zweimassenschwungrad Sonderausführung	228 10
			OM601.940		3000 830 201 3082 121 031 1861 620 233 3151 000 206	Getr. ZF 601.371-372/311-312/321-322/361-362	228 10
209 D 2.9	12.82-01.90	3,20	OM617.913		3000 297 002 3082 121 031 1861 936 142 3151 000 206		215 10
210 D 2.8, 70 kW 210 D 2.8, 72 kW	11.88-02.96 11.88-02.96	3,20 3,20	OM602.940		3000 297 002 3082 121 031 1861 936 142 3151 000 206		215 10
					3000 951 743 3082 219 132 1864 968 031 3151 248 031	für Motoren mit Zweimassenschwungrad Sonderausführung	228 10

T1 (602)		04.77 - 02.96					
308 D 2.3, 58 kW	05.90-02.96	3,20	OM601		3000 830 201 LHD 3082 121 031 1861 620 233 3151 000 206	->Chass. 240084 Chass. 500001 - Chass. 556499 602.326-328/361-362/366-368/371-372/376-377 /382/311-313/316-318/321-323	228 10
					3000 830 201 RHD 3082 121 031 1861 620 233 3151 000 206	->Chass. 240113 Chass. 500001 - Chass. 556499 602.326-328/361-362/366-368/371-372/376-377 /382/311-313/316-318/321-323	228 10
					3000 951 743 3082 219 132 1864 968 031 3151 248 031	für Motoren mit Zweimassenschwungrad Sonderausführung	228 10



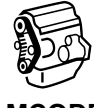
MCODE

**MERCEDES-BENZ**

T1 (602)		04.77 - 02.96					
308 D 2.3, 60 kW	06.89-02.96	3,20	OM601		3000 297 002 LHD	Chass. 240085 - Chass. 499999	215 10
					3082 121 031 1861 936 142 3151 000 206	Chass. 556500-> 602.326-328/361-362/366-368/371-372/376-377 /382/311-313/316-318/321-323	
307 D 2.4	06.82-01.90	3,20	OM616		3000 297 002 RHD	Chass. 240114 - Chass. 499999	215 10
					3082 121 031 1861 936 142 3151 000 206	Chass. 556500-> 602.326-328/361-362/366-368/371-372/376-377 /382/311-313/316-318/321-323	
					3000 830 201 LHD	->Chass. 240084	228 10
					3082 121 031 1861 620 233 3151 000 206	Chass. 500001 - Chass. 556499 602.326-328/361-362/366-368/371-372/376-377 /382/311-313/316-318/321-323	
310 D 2.9, 70 kW 310 D 2.9, 72 kW	06.89-02.96	3,20	OM602		3000 830 201 RHD	->Chass. 240113	228 10
					3082 121 031 1861 620 233 3151 000 206	Chass. 500001 - Chass. 556499 602.326-328/361-362/366-368/371-372/376-377 /382/311-313/316-318/321-323	
	06.90-02.96	3,20	3000 297 002 LHD		Chass. 240085 - Chass. 499999	215 10	
			3082 121 031 1861 936 142 3151 000 206		602.326-328/361-362/366-368/371-372/376-377 /382/311-313/316-318/321-323 556500-		
309 D 3.0	10.82-01.90	3,20	OM617.913		3000 297 002 RHD	Chass. 240114 - Chass. 499999	215 10
					3082 121 031 1861 936 142 3151 000 206	Chass. 556500-> 602.326-328/361-362/366-368/371-372/376-377 /382/311-313/316-318/321-323	
310 D 2.9, 70 kW 310 D 2.9, 72 kW	06.89-02.96 06.90-02.96	3,20 3,20	OM602		3000 297 002	Chass. 941506->	215 10
					3082 121 031 1861 936 142 3151 000 206	602.411-413/416-418/421-423/426-428/461-462 /466-467-468/471-472/476-477/487	
					3000 951 743	für Motoren mit Zweimassenschwungrad Sonderausführung	228 10
					3082 219 132 1864 968 031 3151 248 031		

V-KLASSE (638/2)		02.96 - 07.03					
V 200 (638.214)	02.97-07.03		M111.948		3000 726 001		228 26
					3082 267 233 1864 503 231 3151 248 031		
V 230 (638.234)	10.96-07.03	5,50	M111.978		3000 846 501		240 26
					3082 268 031 1864 464 031 3151 248 031		
V 200 CDI (638.294) V 220 CDI (638.294)	03.99-07.03 03.99-07.03	5,50 5,50	OM611.980		3000 826 901 ●		240 26
					3082 268 031 1878 994 001 3151 248 031		
V 200 CDI (638.294) V 220 CDI (638.294)	03.99-07.03 03.99-07.03	5,50 5,50	OM611.980		3000 951 784 ◐■	XTend	240 26
						Nabenprofil:26,5x28,7-26N Starre Kupplungsscheibe	
V 230 TD (638.274)	09.96-07.03	5,50	OM601.970		3000 846 501		240 26
					3082 268 031 1864 464 031 3151 248 031		

VITO (638)		02.96 - 07.03					
113 2.0 (638.114)	02.96-07.03	4,70	M111.948		3000 726 001		228 26
					3082 267 233 1864 503 231 3151 248 031		
114 2.3 (638.134)	12.96-07.03	4,70	M111.978		3000 846 501		240 26
					3082 268 031 1864 464 031 3151 248 031		
108 CDI 2.2 110 CDI 2.2 112 CDI 2.2	03.99-07.03 03.99-07.03 03.99-07.03	8,00 8,00 8,00	OM611.980, OM611A(60KWC DI),		3000 826 901 ●		240 26
					3082 268 031 1878 994 001 3151 248 031		
108 CDI 2.2 110 CDI 2.2 112 CDI 2.2	03.99-07.03 03.99-07.03 03.99-07.03	8,00 8,00 8,00	OM611.980, OM611A(60KWC DI),		3000 951 784 ◐■	XTend	240 26
						Nabenprofil:26,5x28,7-26N Starre Kupplungsscheibe	



MCODE

MERCEDES-BENZ

VITO (638)

02.96 - 07.03

108 D 2.3 (638.164)	02.96-07.03	4,70	OM601.942		3000 951 205 ⊗ 3082 267 233 ⊗ 1878 600 803 ⊙ 3151 248 031	Torsionsgefederte Kupplungsscheibe	228 26
110 TD 2.3 (638.174)	02.96-07.03	4,70	OM601.970		3000 846 501 ⊗ 3082 268 031 ⊗ 1864 464 031 ⊙ 3151 248 031	für Motoren mit Zweimassenschwungrad	240 26

VITO (W639)

09.03 -

109 CDI 2.2	09.03 -		OM646DE22LA		3000 951 111	->Chass. 152223 ->05.2005 639.701/703/705	230
111 CDI 2.2	09.03 -		OM646.982		3000 951 111	->Chass. 152223 ->05.2005 Getr. 716.637 639.701/703/705/711/713	230
					3000 951 112	->Chass. 152223 ->05.2005 Getr. 716.652 639.701/703/705/711/713	240
115 CDI 2.2	09.03 -		OM646.982		3000 951 112	->Chass. 152223 ->05.2005 639.701/703/705/711/713	240

NISSAN

URVAN Bus (E23)

07.80 - 11.88

1.6 (VBLE 23)	03.81-03.82	1,80			3000 040 002 ⊗ 3082 818 101 ⊗ 1861 823 002 ⊙ 1863 810 001		200 24
1.8 (VNLE 23) 2.0 (E23B)	04.82-10.86	1,80	Z20		3000 490 001 ⊗ 3082 843 001 ⊗ 1878 078 141 ⊙ 1863 810 001	->02.1985	225 24
	12.82-11.88	1,80			3000 269 001 ⊗ 3082 951 001 ⊗ 1861 816 002 ⊙ 1863 810 001	03.1985->	240 24
2.3 D (E23)	03.81-03.85				3000 490 001 ⊗ 3082 843 001 ⊗ 1878 078 141 ⊙ 1863 810 001		225 24

URVAN Kasten (E23)

07.80 - 05.87

2.0 2.2 D	07.81-11.82 07.81-11.82	1,80 2,10	H20		3000 490 001 ⊗ 3082 843 001 ⊗ 1878 078 141 ⊙ 1863 810 001		225 24
2.3 D	11.82-05.87	2,10	SD23		3000 490 001 ⊗ 3082 843 001 ⊗ 1878 078 141 ⊙ 1863 810 001	->02.1985	225 24

URVAN Bus (E24)

06.86 - 04.97

2.4 i	05.89-09.93	2,80	Z24i		3000 269 001 ⊗ 3082 951 001 ⊗ 1861 816 002 ⊙ 1863 810 001	11.1992->	240 24
2.5 D	05.89-10.96	2,80	TD25		3000 951 736 ⊗ 3082 867 003 ⊗ 1862 630 001 ⊙ 3151 600 527		240 24

URVAN Kasten (E24)

06.86 - 05.97

2.0	05.87-05.97	1,80	Z20		3000 269 001 ⊗ 3082 951 001 ⊗ 1861 816 002 ⊙ 1863 810 001		240 24
-----	-------------	------	-----	--	--	--	--------



NISSAN

URVAN Kasten (E24) 06.86 - 05.97

2.3 D	01.88-05.97		TD23, TD25		3000 951 736		240 24
2.5 D	12.88-05.97				3082 867 003 1862 630 001 3151 600 527		

VANETTE Bus (KC120) 06.81 - 12.87

1.5	01.83-12.87	2,40	A15		3000 487 001		180 18
					3082 000 267 1862 875 002 1863 810 001		
2.0 D	06.81-06.87				3000 040 002		200 24
					3082 818 101 1861 823 002 1863 810 001		

VANETTE Bus (C22) 10.86 - 12.95

1.5 (APLC 22)	09.86-04.93	2,40			3000 487 001		180 18
					3082 000 267 1862 875 002 1863 810 001		
2.0 (WRLC 22)	09.86-04.93		Z24i		3000 950 704		225 24
2.4 i (SLC22), 74 kW	10.86-12.95	2,30			3082 000 266 1878 078 141 1863 810 001		
2.4 i (SLC22), 77 kW	10.86-12.95	2,40					
2.0 D (ULC22), 47 kW	10.86-12.95	2,40	LD20		3000 492 001		200 24
2.0 D (ULC22), 49 kW	10.86-12.95	2,40			3082 818 101 1878 077 842 1863 810 001		

VANETTE Kasten (C22) 10.86 - 01.95

2.0 D	07.91-01.95	2,40	LD20II		3000 492 001		200 24
					3082 818 101 1878 077 842 1863 810 001		

VANETTE (C220) 04.87 - 12.94

1.5	04.87-12.94	2,40			3000 487 001		180 18
					3082 000 267 1862 875 002 1863 810 001		
2.0 D	04.87-08.91	2,40			3000 492 001		200 24
					3082 818 101 1878 077 842 1863 810 001		

VANETTE CARGO Kasten (HC 23) 01.95 -

1.6 i	10.92-12.94		GA16DE		3000 951 522	Nabenprofil:23,1x26,5-24N	200 24
1.6 i	01.95-	2,50					
2.0 D	10.92-08.94		LD23		3000 835 601	Nabenprofil:23,1x26,5-24N	200 24
2.3 D	01.95-						

VANETTE CARGO Bus (HC 23) 01.96 -

1.6 i	01.96-	2,50	GA16DE		3000 951 522	Nabenprofil:23,1x26,5-24N	200 24
2.0 D	01.96-		LD20, LD23		3000 835 601	Nabenprofil:23,1x26,5-24N	200 24
2.3 D	01.96-						

OPEL

MOVANO 07.98 -

1.9 DTI, 59 kW	09.00-10.01	4,50	F9Q770		3000 990 095		242 21
1.9 DTI, 60 kW	10.01-	4,10	F9Q772, F9Q774		3000 951 103	3082 600 521 1878 600 629	240 21
2.2 DTI	09.00-	4,30	G9T720, 722		3000 990 093		242 21



MCODE



OPEL

MOVANO		07.98 -					
2.5 D	07.98-09.00	4,10	S8U770, 772		3400 126 001	JD0 bis Produktionsnummer:B000536	242 21
					3000 990 095	JD0 ab Produktionsnummer:B000537	242 21
					3400 126 001	JD1 bis Produktionsnummer:B001148	242 21
					3000 990 095	JD1 ab Produktionsnummer:B001149	242 21
2.5 DTI	10.01 -	4,20	G9U720, 724, 750		3000 951 318	Nabenprofil:21,4x24,2-21N	242 21
			G9U720, 724		3000 990 096		242 21
2.8 DTI	07.98-10.01	4,10	S9W700		3400 126 002	Getr. PF1 JD0 bis Produktionsnummer:B000193	242 21
					3000 990 094	Getr. PF1 JD0 ab Produktionsnummer:B000194	242 21
					3400 126 002	Getr. PF1 JD1 bis Produktionsnummer:B000809	242 21
					3000 990 094	Getr. PF1 JD1 ab Produktionsnummer:B000810	242 21

MOVANO Kasten (F9)		01.99 -					
1.9 DTI, 59 kW	09.00-10.01	4,50	F9Q770		3000 990 095		242 21
1.9 DTI, 60 kW	10.01 -		F9Q772, F9Q774		3000 951 103	3082 600 521 1878 600 629	240 21
2.2 DTI	09.00-	4,50	G9T720, 722		3000 990 093		242 21
2.5 D	01.99-09.00	4,10	S8U770, 772		3400 126 001	FD0 bis Produktionsnummer:B011730	242 21
					3000 990 095	FD0 ab Produktionsnummer:B011731	242 21
2.5 DTi	10.03 -		G9U754		3000 951 318	Nabenprofil:21,4x24,2-21N	242 21
2.5 DTI	10.01 -	4,20	G9U720, 724		3000 990 096		242 21
2.8 DTI	01.99-10.01	4,10	S9W702		3400 126 002	Getr. PF1 FD0 bis Produktionsnummer:B020831	242 21
					3000 990 094	Getr. PF1 FD0 ab Produktionsnummer:B020832	242 21
3.0 DTI	10.03 -		ZD3202		3000 951 320	Nabenprofil:21,4x24,2-21N	242 21

MOVANO Kipper (H9)		01.99 -					
2.2 DTI	09.00 -	4,30	G9T720, 722		3000 990 093		242 21
2.5 D	01.99-09.00	4,10	S8U770, 772		3400 126 001	HD0 bis Produktionsnummer:B000011	242 21
					3000 990 095	HD0 ab Produktionsnummer:B000012	242 21
2.5 DTi	10.03 -		G9U754		3000 951 318	Nabenprofil:21,4x24,2-21N	242 21
2.8 DTI	01.99-10.01		S9W702		3400 126 002	Getr. PF1 HD0 bis Produktionsnummer:B000011	242 21
					3000 990 094	Getr. PF1 HD0 ab Produktionsnummer:B000012	242 21
3.0 DTI	10.03 -		ZD3200		3000 951 320	Nabenprofil:21,4x24,2-21N	242 21

PEUGEOT

BOXER (230_)		03.94 - 04.02					
2.0	03.94-04.02		XU102C(R5B)		3000 740 001	Getr. MG5T	235 21



MCODE



PEUGEOT

BOXER (230_)

03.94 - 04.02

2.0 i 2.0 i 4x4	03.94-04.02 08.96-04.02	6,20 6,20	XU10J2(RFW)		3000 740 001 ■ 3000 855 201 ⊗ 3082 313 041 ⊗ 1878 002 059 ⬢ 3151 874 002	Getr. MG5T Getr. ME,ML5T Getr. MLGU Nabenprofil:21,5x24,2-21N	235 21 228 21 235 21
1.9 D, 50 kW 1.9 TD, 66 kW, Kasten	07.99-04.02 07.99-04.02	6,20 6,70	D8C(XUD9AU), D8C (XUD9UTF), DHY(XUD9TE), DJY(XUD9A)		3000 855 201 ⊗ 3082 313 041 ⊗ 1878 002 059 ⬢ 3151 874 002	Getr. ME,ML5T	228 21
1.9 D, 51 kW 1.9 TD, 66 kW, Bus 1.9 TD, 68 kW 1.9 TD 4x4	03.94-04.02 08.94-04.02 03.94-04.02 07.96-04.02	6,20 6,20 6,20 6,70	D8C(XUD9AU), D8C (XUD9UTF), DHY(XUD9TE), DJY(XUD9A)		3000 855 201 ⊗ 3082 313 041 ⊗ 1878 002 059 ⬢ 3151 874 002	Getr. ME,ML5T	228 21
2.5 D 2.5 D 4x4	08.94-04.02 07.96-04.02	6,20 6,20	T9A(DJ5)		3000 741 001 ▲#■ 3000 855 801 ⊗ 3082 150 142 ⊗ 1878 002 059 ⬢ 3151 874 001	Getr. MG5T Getr. ME,ML5T	242 21 228 21
2.5 TD 2.5 TD 4x4 2.5 TDI 2.5 TDI 4x4	07.94-04.02 07.96-04.02 01.97-04.02 01.97-04.02	6,20 6,20 9,10 9,10	T8A(DJ5T), THX(DJ5TED)		3000 742 001 ▲■	Getr. MG5T	242 21
2.8 HDI	11.00-04.02	6,20	8140.43S		3000 951 284 ■ 3000 951 307 ■	01.2002-> Getr. ML5U Nabenprofil:21,5x24,2-21N Getr. MG5T	242 21 235 21

BOXER (244_)

04.02 -

2.0	04.02-		XU10J2		3000 951 282 ■	Getr. MLGU Nabenprofil:21,5x24,2-21N	235 21
2.0 HDi	04.02-	6,30	RHV(DW10UTD)		3000 859 501 ⊗ 3082 631 701 ⊗ 1878 983 601 ⬢ 3151 994 301		228 18
2.2 HDi	04.02-	6,30	4HY(DW12UTED)		3000 951 313 ⊗ 3082 600 535 ⊗ 1878 600 559 ⬢ 3151 998 301		250 21
2.8 HDi 2.8 HDi 4x4	04.02- 04.02-	9,10 9,10	8140.43S		3000 951 284 ■ 3000 951 307 ■	Getr. ML5U Nabenprofil:21,5x24,2-21N Getr. MG5T	242 21 235 21

J5 (280_)

09.81 - 09.90

1.8	01.83-11.88	5,80	169B(XM7T)		3000 290 001 ⊗ 3082 119 131 ⊗ 1878 634 008 ⬢ 3151 275 601		215 21
2.0, 55 kW 2.0, 58 kW	09.81-09.90 01.83-09.90	5,80 5,80	170(XN1T), 170B(XN1T)		3000 290 001 ⊗ 3082 119 131 ⊗ 1878 634 008 ⬢ 3151 275 601	->07.1989	215 21
					3000 616 001 ⊗ 3082 205 143 ⊗ 1878 002 059 ⬢ 3151 275 601	08.1989->	228 21
2.5 D 2.5 TD	09.81-09.90 01.88-09.90	9,10 9,10	CRD93 (U25/661), CRD93LS (U25/673)		3000 505 003 ⊗ 3082 150 142 ⊗ 1862 784 002 ⬢ 3151 275 601	->07.1989	228 21
					3000 291 002 ⊗ 3082 150 031 ⊗ 1862 784 001 ⬢ 3151 275 601	08.1989->	228 21

J5 (290_)

09.90 - 03.94

2.0	10.90-	10,5	170D (XN1TACP)		3000 616 001 ⊗ 3082 205 143 ⊗ 1878 002 059 ⬢ 3151 275 601		228 21
-----	--------	------	-------------------	--	--	--	--------



MCODE



PEUGEOT

J5 (290_) 09.90 - 03.94

1.9 D	10.90-	9,10	D9B(XUD9A)		3000 463 001 ⊗ 3082 119 131 ⊗ 1878 634 009 ◆ 3151 860 001	215 21
2.5 D	10.90-	9,10	CRD93		3000 291 002 ⊗ 3082 150 031 ⊗ 1862 784 001 ◆ 3151 275 601	228 21
2.5 D 4x4	10.90-	9,10	(U25/661),			
2.5 TD	10.90-	9,10	CRD93LS			
2.5 TD 4x4	10.90-	9,10	(U25/673)			

J7 08.68 - 03.80

1.5	08.68-07.70	9,00	XB5P, XC5P,		3000 166 001 ⊗ 3082 119 131 ⊗ 1878 000 884 ◆ 1850 282 607	215 23
1.6, 44 kW	08.68-03.80	9,00	XC7P,			
1.6, 50 kW	08.68-03.80	9,00	XD2P94,			
1.8	07.70-03.80	9,00	XDP88,			
1.9 D	08.68-07.78	10	XDP90, XM7P			
2.1 D	08.68-07.77	10				
2.3 D	07.77-03.80	10				

J9 03.80 - 06.87

1.6	03.80-06.87	5,80	XC7P,		3000 166 001 ⊗ 3082 119 131 ⊗ 1878 000 884 ◆ 1850 282 607	215 23
2.0	03.80-06.87	5,80	XD2PX94,			
2.1 D	03.80-06.87		XD3P,			
2.3 D	03.80-07.82		XDPX90,			
2.5 D	07.82-06.87		XN1P			

RENAULT

MASTER I Bus (T_) 08.80 - 07.98

28-35 2.0	10.86-07.98	4,10	J5R718		3000 441 002 ⊗ 3082 119 131 ⊗ 1878 634 008 ◆ 3151 859 001	->02.1989 215 21
28-35 2.1 D	08.80-07.98		J8S330		3000 856 001 ⊗ 3082 990 004 ⊗ 1862 784 002 ◆ 3151 859 001	->10.1994 235 21
28-35 2.4 D	08.80-08.89	5,00	8140.61.2300, S8U731		3000 441 002 ⊗ 3082 119 131 ⊗ 1878 634 008 ◆ 3151 859 001	215 21
28-35 2.5 D	08.89-07.98		8140.27.2500,		3000 856 001 ⊗ 3082 990 004 ⊗ 1862 784 002 ◆ 3151 859 001	235 21
35 2,5 TD	08.89-07.98		8140.27.2510, 8140.67.2510, S8U742, S9U714			

MASTER I Kasten (T_) 08.80 - 07.98

28-35 2.1 D	08.80-07.98		J8S330		3000 441 002 ⊗ 3082 119 131 ⊗ 1878 634 008 ◆ 3151 859 001	->02.1989 215 21
					3000 856 001 ⊗ 3082 990 004 ⊗ 1862 784 002 ◆ 3151 859 001	03.1989-> 235 21
28-35 2.4 D	08.80-08.89	5,00	8140.61.2300, S8U731		3000 441 002 ⊗ 3082 119 131 ⊗ 1878 634 008 ◆ 3151 859 001	215 21
28-35 2,5 D	08.89-07.98		8140.27.2500,		3000 856 001 ⊗ 3082 990 004 ⊗ 1862 784 002 ◆ 3151 859 001	235 21
35 2,5 TD	08.89-07.98		8140.27.2510,			
28-35 2,5 TD	08.89-07.98		8140.67.2510, S8U742, S9U702, S9U714			

MASTER II (JD/ND),(FD),(ED/HD/UD) 07.98 -

1.9 dTI	09.00-	6,30	F9Q		3000 990 095 ■	Getr. PF.1.023 JD1L 242 21
2.2 dCI 90	09.00-	6,30	G9T722		3000 990 093 ■	242 21



MCODE



RENAULT

MASTER II (JD/ND),(FD),(ED/HD/UD) 07.98 -

2.5 dCi 120	10.01 -	6,30	G9U720, G9U754		3000 990 096 ■		242 21
2.5 D	07.98-01.01	6,30	S8U770		3000 990 095 ■	Getr. PF1.009/10/11/12 Getr. PF1.013/14/23 JD#A /E	242 21
					3400 126 001 ■	Getr. PF1.000 /2/3/4 Getr. PF1.017/18/19/20 JD#A /E	242 21
2.8 dTi	07.98-10.01	6,30	S9W		3000 990 094 ■	Getr. PF1.009/10/11 Getr. PF1.012/13/14/23 JD#B IF	242 21
					3400 126 002 ■	Getr. PF1.002/3/4 Getr. PF1.017/18/19/20 JD#B IF	242 21

MASTER III Bus (JD) 10.03 -

2.5 dCi 100 (JDCV)	10.03 -		G9U.754		3000 990 096 ■		242 21
3.0 dCi 140 (JD0T)	10.03 -		ZD3200, ZD3202		3000 951 320 ◀■	Nabenprofil:21,4x24,2-21N	242 21

MASTER III Kasten (HD, FD) 10.03 -

2.5 dCi 100 (HD0U, FD0U, HD0V, FD0V)	10.03 -		G9U754		3000 990 096 ■		242 21
3.0 dCi 140 (HD0S, FD0S, HD1S)	10.03 -		ZD3202		3000 951 320 ◀■	Nabenprofil:21,4x24,2-21N	242 21

MASTER III Pritsche/Fahrgestell (ED, UD) 10.03 -

2.5 dCi 100 (ED4V, ED8V)	10.03 -		G9U.754		3000 990 096 ■		242 21
3.0 dCi 140 (ED0S, UD0S)	10.03 -		ZD3202		3000 951 320 ◀■	Nabenprofil:21,4x24,2-21N	242 21

TRAFIC Bus / Kasten (T1,3,4,5,6,7) 03.80 - 04.89

1.6, Kasten 1.6, Bus 1.6 4x4	01.83-06.86	6,40	841705,		3000 169 002		200 21
	01.84-06.86	6,40	A1M707,		3082 133 041		
	08.85-06.86		A1M708		1861 869 042		
1.7	06.86-04.89	7,60	F1N724		3000 154 001		200 26
					3082 859 141		
					1862 870 003		
2.0 2.0 4x4	06.86-04.89	6,40 9,20	J5R716, J5R722, J5R726		3000 441 001		215 21
					3082 119 131		
					1878 634 008		
2.1 D 2.1 D 4x4	09.80-04.89 11.86-04.89	7,60 9,20	852750		3000 169 004		200 21
					3082 133 041		
					1862 954 142		

TRAFIC Pritsche/Fahrgestell (P6) 03.80 - 04.89

1.6 2.1 D	03.80-06.86 03.80-04.89		841705, 852720, A1M705		3000 169 004	->06.1982	200 21
					3082 133 041		
					1862 954 142		
1.7	06.86-04.89	4,30	F1N722		3000 169 002	07.1982->	200 21
					3082 133 041		
					1861 869 042		
2.0, 59 kW 2.0, 63 kW	03.80-04.89 03.80-12.86	7,60 7,60	829720, 829721, J5R726		3000 154 001		200 26
					3082 859 141		
					1862 870 003		
2.0, 59 kW 2.0, 63 kW	03.80-04.89 03.80-12.86	7,60 7,60	829720, 829721, J5R726		3000 962 001 HD■		200 26
					3082 119 131		
					1878 634 008		



M-CODE



RENAULT

TRAFIC Pritsche/Fahrgestell (P6) 03.80 - 04.89

2.5 D	03.80-04.89	7,60	8140.61.240, S8U720, S8U722		3000 569 001 ⊗ 3082 119 131 ⊗ 1878 634 009 ⬥ 3151 846 001		215 21
-------	-------------	------	--------------------------------	--	--	--	--------

TRAFIC Bus (TXW) 03.89 - 03.01

1.7	08.92-08.94	7,40	F1N724		3000 154 001 ⊗ 3082 859 141 ⊗ 1862 870 003 ⬥ 3151 847 001		200 26
					3000 962 001 HD		200 26
2.0	05.89-08.90	7,60	J5R726,		3000 441 001 ⊗ 3082 119 131 ⊗ 1878 634 008 ⬥ 3151 846 001		215 21
2.2, 70 kW	05.89-06.94	6,40	J7T600,				
2.2 4x4, 70 kW	05.89-06.94	9,20	J7T780				
2.2 4x4, 74 kW	06.94-10.97	7,40					
2.2, 74 kW	06.94-10.97	7,40	J7T600		3000 169 004 ⊗ 3082 133 041 ⊗ 1862 954 142 ⬥ 3151 846 001	T2WE05	200 21
					3000 441 001 ⊗ 3082 119 131 ⊗ 1878 634 008 ⬥ 3151 846 001	TBZE05 / T1XE05 / T3XE05 / TBXE05	215 21
1.9 D	06.97-03.01		F8Q606		3000 857 604 ▲	Nabenprofil:20,1x22,9-26N	200 26
2.1 D, 43 kW	05.89-06.94	6,40	852720,		3000 169 004 ⊗ 3082 133 041 ⊗ 1862 954 142 ⬥ 3151 846 001		200 21
2.1 D, 47 kW	06.94-10.97	7,60	852750, J8S620, J8S758				
2.5 D	05.89-03.01	6,40	8140.67.2500, 8140.67.2550, 8140.67.2580, S8U750, S8U752, S8U758		3000 169 004 ⊗ 3082 133 041 ⊗ 1862 954 142 ⬥ 3151 846 001	10.1994-> T7WG05	200 21
					3000 855 301 ⊕ ⊗ 3083 900 001 ⊗ 1862 909 141		215 21
2.5 D 4x4	08.89-03.01	9,20	8140.67.2500, 8140.67.2550, 8140.67.2580, S8U750, S8U752, S8U758		3000 855 301 ⊕ ⊗ 3083 900 001 ⊗ 1862 909 141		215 21

TRAFIC Kasten (TXX) 05.89 - 03.01

1.7	08.92-08.94	7,60	F1N720		3000 154 001 ⊗ 3082 859 141 ⊗ 1862 870 003 ⬥ 3151 847 001		200 26
					3000 962 001 HD		200 26
2.0	05.89-08.90	7,60	J5R716,		3000 441 001 ⊗ 3082 119 131 ⊗ 1878 634 008 ⬥ 3151 846 001		215 21
2.2, 70 kW	05.89-06.94	7,40	J7T600,				
2.2 4x4, 70 kW	05.89-06.94	9,20	J7T780				
2.2 4x4, 74 kW	06.94-10.97	7,40					
2.2, 74 kW	06.94-10.97	7,40	J7T600		3000 169 004 ⊗ 3082 133 041 ⊗ 1862 954 142 ⬥ 3151 846 001	T2WE05	200 21
					3000 441 001 ⊗ 3082 119 131 ⊗ 1878 634 008 ⬥ 3151 846 001	TBXE05 / TBZE05 / T1XE05 / T3XE05	215 21
1.9 D	06.97-03.01		F8Q606		3000 857 604 ▲	Nabenprofil:20,1x22,9-26N	200 26
2.1 D, 43 kW	05.89-06.94	7,60	852750		3000 169 004 ⊗ 3082 133 041 ⊗ 1862 954 142 ⬥ 3151 846 001	T2W305 / TBX305 / T3X305 / TBX300 / T2X300 / TAX300 / T1X305	200 21
2.1 D, 47 kW	06.94-10.97		J8S620, J8S758		3000 169 004 ⊗ 3082 133 041 ⊗ 1862 954 142 ⬥ 3151 846 001		200 21



MCODE

**RENAULT****TRAFIC Kasten (TXX) 05.89 - 03.01**

2.5 D	05.89-03.01	6,40	8140.67.2500, 8140.67.2550, 8140.67.2580, S8U750, S8U752, S8U758		3000 169 004 ⊗ 3082 133 041 ⊗ 1862 954 142 ⊕ 3151 846 001	10.1994-> T5XG05	200 21
					3000 855 301 ⊕ ⊗ 3083 900 001 ⊗ 1862 909 141		215 21
2.5 D 4x4	05.89-03.01	9,20	8140.67.2500, 8140.67.2580, S8U750, S8U752		3000 855 301 ⊕ ⊗ 3083 900 001 ⊗ 1862 909 141		215 21

TRAFIC Pritsche/Fahrgestell (PXX) 05.89 - 03.01

1.7	05.89-08.94		F1N722		3000 154 001 ⊗ 3082 859 141 ⊗ 1862 870 003 ⊕ 3151 847 001		200 26
2.0	05.89-10.97	6,40	J5R726		3000 441 001 ⊗ 3082 119 131 ⊗ 1878 634 008 ⊕ 3151 846 001		215 21
2.1 D, 43 kW	05.89-06.94	6,40	852720		3000 169 004 ⊗ 3082 133 041 ⊗ 1862 954 142 ⊕ 3151 846 001		200 21
2.1 D, 47 kW	06.94-10.97		J8S620, J8S758		3000 169 002 ⊗ 3082 133 041 ⊗ 1861 869 042 ⊕ 3151 846 001		200 21
2.5 D	05.89-03.01		8140.61.240, S8U720, S8U722		3000 169 004 ⊗ 3082 133 041 ⊗ 1862 954 142 ⊕ 3151 846 001	10.1994-> T7WG05 / T5XG05	200 21
					3000 855 301 ⊕ ⊗ 3083 900 001 ⊗ 1862 909 141		215 21

TRAFIC II Bus (JL) 03.01 -

2.0 (JL0A)	03.01 -		F4R		3000 990 102 ⊗ 3082 600 521 ⊗ 1878 600 634 ⊕ 3182 998 101	Chass. E/F/JL0A	240 21
1.9 dCi 80 1.9 dCi 100	03.01 - 03.01 -		F9Q		3000 990 101 ⊗ 3082 600 521 ⊗ 1878 600 629 ⊕ 3182 998 101	Chass. F /JL0B /C	240 21
2.5 dCi 135 (JL0D)	05.03 -		G9U730		3000 990 116 ■	XTend Kit plus CSC ->07.2004	230

TRAFIC II Kasten (FL) 03.01 -

2.0 (FL0A)	03.01 -		F4R		3000 990 102 ⊗ 3082 600 521 ⊗ 1878 600 634 ⊕ 3182 998 101	Chass. E/F/JL0A	240 21
1.9 dCi 80 1.9 dCi 100	03.01 - 03.01 -		F9Q		3000 990 101 ⊗ 3082 600 521 ⊗ 1878 600 629 ⊕ 3182 998 101	Chass. F /JL0B /C	240 21
2.5 dCi 135 (FL0D)	05.03 -		G9U730		3000 990 116 ■	XTend Kit plus CSC ->07.2004	230

TOYOTA**HIACE I Kasten (_H_) 02.77 - 03.83**

2.2 D (LH20-30)	01.79-03.83	3,10 L			3000 951 002 ⊗ 3082 000 067 ⊗ 1878 077 541 ⊕ 1863 836 001	01.1981-> Schaltgetriebe 5 Gang	
-----------------	-------------	--------	--	--	---	------------------------------------	--



MCODE



TOYOTA

HIACE II Kasten (H5_) 03.83 - 11.89

1.8	03.83-11.89	3,10	2Y		3000 951 002 ⊗ 3082 000 067 ⊗ 1878 077 541 ⬥ 1863 836 001	->08.1986 YH50,60	
2.0	01.84-11.89	4,20	3Y		3000 283 001 ⊗ 3082 894 001 ⊗ 1862 986 002 ⬥ 1863 836 001	->07.1988 YH51,61	235 21
2.2 D	03.83-11.89	3,10	L		3000 951 002 ⊗ 3082 000 067 ⊗ 1878 077 541 ⬥ 1863 836 001	->01.1984 LH50,60,70	
2.4 D	05.84-11.89	3,10	2L		3000 951 002 ⊗ 3082 000 067 ⊗ 1878 077 541 ⬥ 1863 836 001	->07.1988 LH51,61,71	
					3000 950 902 ⊗ 3082 000 067 ⊗ 1878 077 541 ⬥ 3151 881 001	08.1988-> LH51,52	225 21

HIACE II Wagon (H5_) 03.83 - 11.89

1.8 (H5G)	03.83-11.89	3,10	2Y		3000 951 002 ⊗ 3082 000 067 ⊗ 1878 077 541 ⬥ 1863 836 001	->08.1986 YH50,60	
2.0 (H5G)	01.85-08.89	4,20	3Y		3000 283 001 ⊗ 3082 894 001 ⊗ 1862 986 002 ⬥ 1863 836 001	->07.1988 YH51,61	235 21
2.2 D (H5G)	03.83-11.89	3,10	L		3000 951 002 ⊗ 3082 000 067 ⊗ 1878 077 541 ⬥ 1863 836 001	->01.1984 LH50,60,70	
2.4 D (H5G)	08.84-08.89	2,60	2L		3000 951 002 ⊗ 3082 000 067 ⊗ 1878 077 541 ⬥ 1863 836 001	->07.1988 LH51,61,71	
					3000 950 902 ⊗ 3082 000 067 ⊗ 1878 077 541 ⬥ 3151 881 001	08.1988 - 07.1989 LH51,61	225 21

HIACE III Kasten (_H10_) 08.89 - 08.95

2.4 4WD	08.89-08.95		2RZ-E		3000 604 001 ⊗ 3082 313 942 ⊗ 1878 071 041 ⬥ 3151 875 001	RZH109,119	240 21
2.4 Diesel	02.90-08.95	2,60	2L		3000 950 902 ⊗ 3082 000 067 ⊗ 1878 077 541 ⬥ 3151 881 001	08.1991-> LH102,112	225 21

HIACE III Wagon (_H10_) 08.89 - 08.95

2.4 4WD	08.89-08.95		2RZ-E		3000 604 001 ⊗ 3082 313 942 ⊗ 1878 071 041 ⬥ 3151 875 001	RZH109,119	240 21
2.4 D (LH102)	08.89-08.95	2,60	2L		3000 950 902 ⊗ 3082 000 067 ⊗ 1878 077 541 ⬥ 3151 881 001	LH102,112	225 21
2.4 D	10.93-08.95	2,60	2L		3000 950 902 ⊗ 3082 000 067 ⊗ 1878 077 541 ⬥ 3151 881 001	->07.1995 LH102,112	225 21

HIACE IV Kasten (_H1_, _H2_) 08.95 -

2.4 (RCH12_, RCH22_)	08.95-04.98		2RZ-E		3000 604 001 ⊗ 3082 313 942 ⊗ 1878 071 041 ⬥ 3151 875 001		240 21
----------------------	-------------	--	-------	--	--	--	--------



MCODE

**TOYOTA****HIACE IV Kasten (_H1_, _H2_) 08.95 -**

2.7 (RCH13_, RCH23_)	04.98 -		3RZ-FE		3000 951 410 ⊗ 3082 638 601 ⊗ 1878 991 401 ◆ 3151 875 001		250 21
2.7 4WD (RCH19_, RCH29_)	04.98 -		3RZ-FE		3000 951 413 ⊗ 3082 638 601 ⊗ 1878 991 401 ◆ 3151 881 001		250 21
2.4 D (LXH12_, LXH22_)	08.95 -	2,60	2L		3000 950 902 ⊗ 3082 000 067 ⊗ 1878 077 541 ◆ 3151 881 001	LXH12,22	225 21
2.4 TD (LXH12_, LXH22_)	08.95 -	2,60	2L-T		3000 950 613 ⊗ 3082 639 901 ⊗ 1878 071 041 ◆ 3151 907 001	LXH12,18,22,28	240 21

HIACE IV Wagon (_H1_, _H2_) 08.95 -

2.4 (RCH12_, RCH22_)	08.95-04.98	2,60	2RZ-E		3000 604 001 ⊗ 3082 313 942 ⊗ 1878 071 041 ◆ 3151 875 001		240 21
2.7 (RCH13_, RCH23_)	04.98-11.01	2,60	3RZ-FE		3000 951 410 ⊗ 3082 638 601 ⊗ 1878 991 401 ◆ 3151 875 001		250 21
2.7	11.01 -						
2.7 4WD (RCH19_)	04.98 -	2,60	3RZ-FE		3000 951 413 ⊗ 3082 638 601 ⊗ 1878 991 401 ◆ 3151 881 001		250 21
2.4 D	08.95 -	2,60	2L		3000 950 902 ⊗ 3082 000 067 ⊗ 1878 077 541 ◆ 3151 881 001	LXH12,22	225 21
2.4 TD (LXH12_, LXH22_)	08.95 -	2,60	2L-T		3000 950 613 ⊗ 3082 639 901 ⊗ 1878 071 041 ◆ 3151 907 001	LXH12,18,22,28	240 21
2.4 TD 4WD (H18/28)	08.95 -		2L-T		3000 950 613 ⊗ 3082 639 901 ⊗ 1878 071 041 ◆ 3151 907 001	->08.2001	240 21

LITEACE Bus (CM30_G, KM30_G) 10.85 - 01.92

1.5 (KM30LG)	10.85-08.89	2,70	5K		3000 282 001 ⊗ 3082 270 031 ⊗ 1861 825 002 ◆ 1863 836 001	->07.1988	200 21
--------------	-------------	------	----	--	---	-----------	---------------

LITEACE Kasten (CM3_V, KM3_V) 10.85 - 01.92

1.5 (KM31_V, KM36_V)	05.86-09.91	2,70	5K		3000 282 001 ⊗ 3082 270 031 ⊗ 1861 825 002 ◆ 1863 836 001	->07.1988	200 21
----------------------	-------------	------	----	--	---	-----------	---------------

VOLKSWAGEN**LT 28-35 I (281-363) 04.75 - 06.96**

2.0	04.75-09.83	2,70	CH		3000 054 002 # ⊗ 3082 025 531 ⊗ 1861 587 032 ◆ 3151 193 041		215 23
2.4	12.82-07.92	2,70	1E, DL		3000 055 006 ⊗ 3082 190 031 ⊗ 1861 897 034 ◆ 3151 193 041		228 23
2.4 i	08.89-06.96	2,70					
2.4 D, 51 kW	08.89-06.96	2,40	1G, 1S, ACL,		3000 055 005 ⊗ 3082 190 031 ⊗ 1861 783 436 ◆ 3151 193 041		228 23
2.4 D, 55 kW	01.79-07.92	2,40	ACT, CP, DV,				
2.4 TD, 68 kW	08.89-08.92	2,40	DW				
2.4 TD, 70 kW	09.92-06.96	2,40					
2.4 TD, 75 kW	12.82-07.89	2,40					



MCODE



VOLKSWAGEN

LT 28-46 II

04.96 -

2.3	05.96 -	2,60	AGL		3000 826 901 ⊗ 3082 268 031 ⊗ 1878 994 001 ⬥ 3151 248 031	240 26	
2.5 SDI	09.96 -	2,80	AGX		3000 845 801 ⊗ 3082 639 402 ⊗ 1878 988 102 ⬥ 3151 248 031	240 26	
2.5 TDI, 61 kW 2.5 TDI, 70 kW	05.01 - 05.01 -	2,80 2,80	BBE, BBF		3000 951 104 ⊗ 3082 600 522 ⊗ 1878 988 102 ⬥ 3151 248 031	240 26	
2.5 TDI, 66 kW	05.99 -	2,80	APA		3000 845 101 ⊗ 3082 308 043 ⊗ 1878 988 102 ⬥ 3151 248 031	240 26	
2.5 TDI, 75 kW	05.96-08.99	2,80	AHD		3000 828 601 ⊗ 3082 308 043 ⊗ 1864 528 442 ⬥ 3151 248 031	->Mot. 047 378 für:LT 28/35	240 26
					3000 845 101 ⊗ 3082 308 043 ⊗ 1878 988 102 ⬥ 3151 248 031	Mot. 047 379-> für:LT 28/35	240 26
					3000 845 101 ⊗ 3082 308 043 ⊗ 1878 988 102 ⬥ 3151 248 031	für:LT 46	240 26
2.5 TDI, 80 kW	05.99 -	2,80	ANJ		3000 951 710 ⊗ 3082 600 509 ⊗ 1878 988 102 ⬥ 3151 248 031	->Mot. 052609	240 26
					3000 951 104 ⊗ 3082 600 522 ⊗ 1878 988 102 ⬥ 3151 248 031	Mot. 052610->	240 26
			AVR		3000 951 104 ⊗ 3082 600 522 ⊗ 1878 988 102 ⬥ 3151 248 031		240 26
2.8 TDI, 92 kW 2.8 TDI, 96 kW	06.97 -12.98 01.99 -	2,80 2,80	AGK, ATA		3000 845 001 ⊗ 3082 919 001 ⊗ 1864 528 442 ⬥ 3151 248 031	240 26	
2.8 TDI, 116 kW	04.02 -	2,80	AUH, BCQ		3000 951 107 ■	XTend ->Chass. 2D-2-036 000 Nabenprofil:26,5x28,9-26N nur in Verbindung mit:062 105 266 F	240 26
					3000 951 107 ■	XTend Chass. 2D-2-036 001-> Nabenprofil:26,5x28,9-26N	240 26

LT 40-55 I (291-909)

04.75 - 06.96

2.0	04.75-09.83	2,70	CH		3000 054 002 # ⊗ 3082 025 531 ⊗ 1861 587 032 ⬥ 3151 193 041	215 23
2.4 2.4 4WD 2.4 i	12.82-07.92	2,70	1E, DL		3000 055 006 ⊗ 3082 190 031 ⊗ 1861 897 034 ⬥ 3151 193 041	228 23
	12.82-07.92	2,70				
	01.93-06.96	2,70				
2.4 D, 51 kW 2.4 TD, 70 kW, Pritsche/Fahrgestell 2.4 D, 55 kW 2.4 D 4WD 2.4 TD, 68 kW 2.4 TD, 70 kW, Kasten 2.4 TD, 75 kW 2.4 TD 4WD	07.90-05.96	2,40	1G, 1S, ACL, ACT, CP, DV, DW		3000 055 005 ⊗ 3082 190 031 ⊗ 1861 783 436 ⬥ 3151 193 041	228 23
	08.92-06.96	2,70				
	01.79-07.92	2,40				
	01.79-03.86	2,40				
	08.88-08.92	2,40				
	06.92-05.96	2,70				
	02.86-08.92	2,40				
	08.78-03.86	2,40				



MCODE



SACHS



VOLKSWAGEN

TRANSPORTER T2 08.68 - 07.79

1.6, 1573 ccm	08.70-04.79	3,00	AS		3000 026 002 ⊗ 3082 043 132 ⊗ 1861 271 236 ⊙ 3151 193 041	->Chass. 2162118504	200 24
					3000 052 006 ⊗ 3082 066 131 ⊗ 1861 544 135 ⊙ 3151 193 041	Chass. 2162118505->	215 24
			AD		3000 026 002 ⊗ 3082 043 132 ⊗ 1861 271 236 ⊙ 3151 193 041		200 24
1.6, 1570 ccm	08.68-07.79	3,00	AS		3000 026 002 ⊗ 3082 043 132 ⊗ 1861 271 236 ⊙ 3151 193 041	->Chass. 2162118504	200 24
					3000 052 006 ⊗ 3082 066 131 ⊗ 1861 544 135 ⊙ 3151 193 041	Chass. 2162118505->	215 24
			AD		3000 026 002 ⊗ 3082 043 132 ⊗ 1861 271 236 ⊙ 3151 193 041		200 24
1.7	08.71-10.73	2,40	CA, CB		3000 051 002 ⊗ 3082 026 331 ⊗ 1861 441 234 ⊙ 3151 193 041		210 24
1.8, 50 kW 1.8, 51 kW	11.73-07.75	2,40	AP		3000 051 002 ⊗ 3082 026 331 ⊗ 1861 441 234 ⊙ 3151 193 041	->Mot. 10016069	210 24
	01.74-07.75	2,40			3000 052 006 ⊗ 3082 066 131 ⊗ 1861 544 135 ⊙ 3151 193 041	Mot. 10016070->	215 24
2.0	08.75-04.79	2,40	CJ, GD, GE		3000 053 010 ⊗ 3082 086 434 ⊗ 1861 581 437 ⊙ 3151 193 041		228 24

TRANSPORTER T3 05.79 - 07.92

1.6	05.79-12.82	3,00	CT		3000 052 006 ⊗ 3082 066 131 ⊗ 1861 544 135 ⊙ 3151 193 041		215 24
1.9, 44 kW	08.82-07.92	2,40	DF		3000 052 006 ⊗ 3082 066 131 ⊗ 1861 544 135 ⊙ 3151 193 041	->Mot. 027930	215 24
					3000 053 010 ⊗ 3082 086 434 ⊗ 1861 581 437 ⊙ 3151 193 041	Mot. 027931->	228 24
1.9, 57 kW	08.82-07.92	2,40	DG		3000 052 006 ⊗ 3082 066 131 ⊗ 1861 544 135 ⊙ 3151 193 041	->Mot. 017790	215 24
					3000 053 010 ⊗ 3082 086 434 ⊗ 1861 581 437 ⊙ 3151 193 041	Mot. 017791->	228 24
1.9, 61 kW	01.83-07.85	2,40	DH		3000 052 006 ⊗ 3082 066 131 ⊗ 1861 544 135 ⊙ 3151 193 041	->Mot. 002308	215 24
					3000 053 010 ⊗ 3082 086 434 ⊗ 1861 581 437 ⊙ 3151 193 041	Mot. 002309->	228 24
1.9, 66 kW 1.9 Syncro 2.0	08.83-07.85 02.85-07.92 05.79-12.82	2,40 4,70 2,40	CU, CV, DG, GW		3000 053 010 ⊗ 3082 086 434 ⊗ 1861 581 437 ⊙ 3151 193 041		228 24



MCODE



SACHS



VOLKSWAGEN

TRANSPORTER T3

05.79 - 07.92

1900	08.85-12.92	2,40	EY, SP		3000 053 010 ⊗ 3082 086 434 ⊗ 1861 581 437 ⬥ 3151 193 041		228 24
2.1, 64 kW	10.86-07.92	2,40	DJ, MV, SR,		3000 053 010 ⊗ 3082 086 434 ⊗ 1861 581 437 ⬥ 3151 193 041	->Chass. 24-K-097046	228 24
2.1 KAT	06.89-07.92	2,40	SS				
2.1, 70 kW	08.85-07.92	2,40					
2.1, 82 kW	08.85-07.92	2,40					
2.1 i	07.89-07.92	2,40			3000 053 011 ⊗ 3082 086 435 ⊗ 1861 581 437 ⬥ 3151 193 041	Chass. 24-K-097047->	228 24
2.1 Syncro, 64 kW	10.86-07.92	2,40					
2.1 Syncro, 70 kW	08.85-07.92	2,40					
2.1 Syncro, 82 kW	01.86-07.92	2,40					
1.6 D	01.81-07.87	3,00	CS, JX, KY		3000 162 001 ⊗ 3082 116 031 ⊗ 1862 114 041 ⬥ 3151 193 041		215 24
1.6 TD	08.84-07.92	3,00					
1.6 TD Syncro	03.86-07.92	4,70					
1.7 D	10.86-07.92	3,00					

TRANSPORTER T4

07.90 - 04.03

1.8	12.90-07.92	5,70	AAC, PD		3000 327 002 ⊗ 3082 195 232 ⊗ 1862 393 343 ⬥ 3151 000 388		228 28
2.0	09.90-04.03	5,70					
2.5, 81 kW	11.90-04.03	5,70	AAF, ACU,		3000 332 001 ⊗ 3082 231 031 ⊗ 1878 043 141 ⬥ 3151 000 388		228 28
2.5 Syncro, 81 kW	11.92-04.03	6,20	AEN, AET,				
2.5, 85 kW	08.96-04.03	5,70	AEU, APL,				
2.5 Syncro, 85 kW	07.96-04.03	6,60	AVT				
2.8 VR 6	11.95-04.00	5,60	AES, AMV		3000 828 901 ⬅ ⊗ 3082 639 201 ⊗ 1864 998 501		220 28
2.8 V6	04.00-04.03	5,60					
1.9 D	09.90-04.03	5,70	1X, ABL		3000 208 002 ⊗ 3082 194 233 ⊗ 1862 265 031 ⬥ 3151 000 388		215 28
1.9 TD	10.92-04.03	5,70					
					3000 961 601 HD		215 28
2.4 D, 55 kW	08.97-04.03	6,10	AJA		3000 829 001 ⊗ 3082 000 476 ⊗ 1864 528 741 ⬥ 3151 000 388		220 28
2.4 D, 57 kW	09.90-04.98	6,10	AAB		3000 332 001 ⊗ 3082 231 031 ⊗ 1878 043 141 ⬥ 3151 000 388	->Mot. 370180	228 28
2.4 D Syncro	10.92-09.98	6,10					
					3000 829 001 ⊗ 3082 000 476 ⊗ 1864 528 741 ⬥ 3151 000 388	Mot. 370181->	220 28
2.5 TDI, 65 kW	05.98-04.03	5,60	AJT		3000 829 001 ⊗ 3082 000 476 ⊗ 1864 528 741 ⬥ 3151 000 388		220 28
			AYY		3000 990 003 ⊗ 3082 000 476 ⊗ 1864 528 741 ⬥ 3182 998 401		220 28
					3000 831 301 ⬅ ⊗ 3082 000 476 ⊗ 1864 528 741		220 28
					2289 521 002 ⬅	Beinhaltet ZMS, Kupplungsdruckplatte und Kupplungsscheibe	
2.5 TDI, 75 kW	09.95-04.03	5,60	ACV, AUF,		3000 990 003 ⊗ 3082 000 476 ⊗ 1864 528 741 ⬥ 3182 998 401		220 28
2.5 TDI Syncro	01.96-04.03	5,60	AXL, AYC				
					2289 521 002 ⬅	Beinhaltet ZMS, Kupplungsdruckplatte und Kupplungsscheibe	
2.5 TDI, 111 kW	05.98-04.03	5,60	AHY, AXG		3000 990 020 ⊗ 3082 635 005 ⊗ 1878 988 101 ⬥ 3182 998 401		240 23



MCODE



VOLKSWAGEN

TRANSPORTER T5

04.03 -

2.0	04.03 -	5,60	AXA		3000 951 262 3082 600 526 1878 600 631 3151 000 388	228 28	
1.9 TDI, 63 kW 1.9 TDI, 77 kW 1.9 TDI, 75 kW 1.9 TDI, 62 kW	04.03 - 04.03 - 06.06 - 01.06 -		AXB, AXC, BRR, BRS		3000 951 153	XTend nur in Verbindung mit:Luk ZMS LUK-Version mit Ausrücker	230
2.5 TDI, 96 kW 2.5 TDI 4motion, 96 kW	04.03 - 07.04 -	5,60	AXD, BNZ		3000 990 087	XTend Kit plus CSC	240
2.5 TDI, 128 kW 2.5 TDI 4motion, 128 kW	04.03 - 07.04 -	5,60	AXE, BPC		3000 990 121	XTend Kit plus CSC	240
2.5 TDi PF 2.5 TDi 4motion, 96 kW	06.06 - 06.06 -		AXD, BNZ		3000 990 087	XTend Kit plus CSC	240
2.5 TDi, 120 kW 2.5 TDi, 128 kW 2.5 TDi 4motion, 128 kW	11.03 - 05.03 - 08.04 -		AXE, BLJ		3000 990 121	XTend Kit plus CSC	240

Arithmetische Liste

Artikelnummer	Seite	Hersteller	Artikelnummer	Seite	Hersteller
1850 282 607	20	PEUGEOT	1878 600 629	17 18	OPEL
1861 271 236	27	VOLKSWAGEN		23	RENAULT
1861 441 234	27	VOLKSWAGEN	1878 600 631	29	VOLKSWAGEN
1861 491 035	5	FORD	1878 600 634	23	RENAULT
1861 544 135	27	VOLKSWAGEN	1878 600 803	16	MERCEDES-BENZ
1861 581 437	27 28	VOLKSWAGEN	1878 634 008	1	CITROËN
1861 587 032	25 26	VOLKSWAGEN		2	FIAT
1861 617 232	10 11 12	MERCEDES-BENZ		19	PEUGEOT
	13 14			20 21 22	RENAULT
1861 620 233	10 11 12	MERCEDES-BENZ		23	
	13 14 15		1878 634 009	1	CITROËN
1861 775 037	10 11	MERCEDES-BENZ		3 4	FIAT
1861 783 436	25 26	VOLKSWAGEN		20	PEUGEOT
1861 816 002	16	NISSAN		22	RENAULT
1861 823 002	16 17	NISSAN	1878 983 601	2	CITROËN
1861 825 002	25	TOYOTA		4	FIAT
1861 857 132	5	FORD		19	PEUGEOT
1861 869 042	21 23	RENAULT	1878 988 101	28	VOLKSWAGEN
1861 897 034	25 26	VOLKSWAGEN	1878 988 102	26	VOLKSWAGEN
1861 935 032	12 13 14	MERCEDES-BENZ	1878 991 401	25	TOYOTA
1861 936 142	12 13 14	MERCEDES-BENZ	1878 994 001	7 8 15	MERCEDES-BENZ
	15			26	VOLKSWAGEN
1862 114 041	28	VOLKSWAGEN	2289 521 002	28	VOLKSWAGEN
1862 179 033	5	FORD	3000 026 002	27	VOLKSWAGEN
1862 265 031	28	VOLKSWAGEN	3000 040 002	16 17	NISSAN
1862 313 344	5 6	FORD	3000 049 005	10 11 12	MERCEDES-BENZ
1862 347 131	6	FORD		13 14	
1862 348 031	5 6	FORD	3000 051 002	27	VOLKSWAGEN
1862 375 031	7	MERCEDES-BENZ	3000 052 006	27	VOLKSWAGEN
1862 393 343	28	VOLKSWAGEN	3000 053 010	27 28	VOLKSWAGEN
1862 630 001	16 17	NISSAN	3000 053 011	28	VOLKSWAGEN
1862 767 001	1	BARKAS	3000 054 002 #	25 26	VOLKSWAGEN
1862 784 001	1	CITROËN	3000 055 005	25 26	VOLKSWAGEN
	19 20	PEUGEOT	3000 055 006	25 26	VOLKSWAGEN
1862 784 002	19	PEUGEOT	3000 120 001	5	FORD
	20	RENAULT	3000 154 001	21 22 23	RENAULT
1862 870 003	21 22 23	RENAULT	3000 162 001	28	VOLKSWAGEN
1862 873 042	3	FIAT	3000 166 001	20	PEUGEOT
1862 875 002	17	NISSAN	3000 169 002	21 23	RENAULT
1862 909 141	22 23	RENAULT	3000 169 004	21 22 23	RENAULT
1862 954 142	21 22 23	RENAULT	3000 208 002	28	VOLKSWAGEN
1862 986 002	24	TOYOTA	3000 212 003	5	FORD
1863 810 001	16 17	NISSAN	3000 269 001	16	NISSAN
1863 836 001	23 24 25	TOYOTA	3000 282 001	25	TOYOTA
1864 464 031	15 16	MERCEDES-BENZ	3000 283 001	24	TOYOTA
1864 503 231	7 8 15	MERCEDES-BENZ	3000 290 001	1	CITROËN
1864 504 031	7 8 9	MERCEDES-BENZ		2	FIAT
1864 528 442	26	VOLKSWAGEN		19	PEUGEOT
1864 528 741	28	VOLKSWAGEN	3000 291 001	3	FIAT
1864 968 031	14 15	MERCEDES-BENZ	3000 291 002	1	CITROËN
1864 998 501	28	VOLKSWAGEN		19 20	PEUGEOT
1878 000 884	20	PEUGEOT	3000 293 001	3	FIAT
1878 002 059	1 2	CITROËN	3000 297 002	12 13 14	MERCEDES-BENZ
	2 3 4	FIAT		15	
	19	PEUGEOT	3000 322 001 ▲#	1	BARKAS
1878 043 141	28	VOLKSWAGEN	3000 325 001 #	1	BARKAS
1878 071 041	24 25	TOYOTA	3000 327 002	28	VOLKSWAGEN
1878 077 541	23 24 25	TOYOTA	3000 332 001	28	VOLKSWAGEN
1878 077 842	17	NISSAN	3000 383 001	5	FORD
1878 078 141	16 17	NISSAN	3000 389 002	5 6	FORD
1878 600 501	7 8 9	MERCEDES-BENZ	3000 389 004	6	FORD
1878 600 559	2	CITROËN	3000 389 101	5	FORD
			3000 424 002	7	MERCEDES-BENZ

Artikelnummer	Seite	Hersteller	Artikelnummer	Seite	Hersteller
3000 433 001	3 4	FIAT	3000 951 153 ■	29	VOLKSWAGEN
3000 441 001	21 22 23	RENAULT	3000 951 188 ☉■	9 10	MERCEDES-BENZ
3000 441 002	20	RENAULT	3000 951 205	16	MERCEDES-BENZ
3000 463 001	1	CITROËN	3000 951 230 ■	6	FORD
	20	PEUGEOT	3000 951 262	29	VOLKSWAGEN
3000 487 001	17	NISSAN	3000 951 282 ■	1 2	CITROËN
3000 490 001	16	NISSAN		3 4	FIAT
3000 492 001	17	NISSAN		19	PEUGEOT
3000 505 003	19	PEUGEOT	3000 951 284 ■	2	CITROËN
3000 569 001	22	RENAULT		4	FIAT
3000 604 001	24 25	TOYOTA		19	PEUGEOT
3000 616 001	1	CITROËN	3000 951 304 ■	2	FIAT
	2 3	FIAT	3000 951 306 ■	2	FIAT
	19	PEUGEOT	3000 951 307 ■	2	CITROËN
3000 725 001	7 8 9	MERCEDES-BENZ		4	FIAT
3000 726 001	7 8 15	MERCEDES-BENZ		19	PEUGEOT
3000 740 001 ■	1	CITROËN	3000 951 313	2	CITROËN
	3	FIAT		19	PEUGEOT
	18 19	PEUGEOT	3000 951 315 ■	4	FIAT
3000 741 001 ▲#■	2	CITROËN	3000 951 318 ☉■	18	OPEL
	19	PEUGEOT	3000 951 320 ☉■	18	OPEL
3000 742 001 ▲■	2	CITROËN		21	RENAULT
	19	PEUGEOT	3000 951 326 ■	2	FIAT
3000 743 001 ■	3 4	FIAT	3000 951 329 ■	2	FIAT
3000 774 001	3	FIAT	3000 951 348 ■	2	FIAT
3000 824 801	6	FORD	3000 951 354 ☉■	4	FIAT
3000 826 901	7 8 15	MERCEDES-BENZ	3000 951 410	25	TOYOTA
	26	VOLKSWAGEN	3000 951 413	25	TOYOTA
3000 828 601	26	VOLKSWAGEN	3000 951 522 ■	17	NISSAN
3000 828 901 ☉■	28	VOLKSWAGEN	3000 951 525 ■	2	FIAT
3000 829 001	28	VOLKSWAGEN	3000 951 710	26	VOLKSWAGEN
3000 830 201	10 11 12	MERCEDES-BENZ	3000 951 723	3	FIAT
	13 14 15		3000 951 736	16 17	NISSAN
3000 830 301	10 11	MERCEDES-BENZ	3000 951 743	14 15	MERCEDES-BENZ
3000 830 401	12 13 14	MERCEDES-BENZ	3000 951 774 ■	6	FORD
3000 831 301 ☉	28	VOLKSWAGEN	3000 951 775 ☉■	6	FORD
3000 835 601 ▲■	17	NISSAN	3000 951 776 ☉■	5	FORD
3000 845 001	26	VOLKSWAGEN	3000 951 777 ☉■	5	FORD
3000 845 101	26	VOLKSWAGEN	3000 951 778 ☉■	5	FORD
3000 845 801	26	VOLKSWAGEN	3000 951 784 ☉■	15	MERCEDES-BENZ
3000 846 501	15 16	MERCEDES-BENZ	3000 951 785	7 8 9	MERCEDES-BENZ
3000 855 201	1	CITROËN	3000 951 798 ☉■	6	FORD
	3	FIAT	3000 961 601 HD■	28	VOLKSWAGEN
	19	PEUGEOT	3000 962 001 HD■	21 22	RENAULT
3000 855 301 ☉	22 23	RENAULT	3000 970 009 ☉■	7 8	MERCEDES-BENZ
3000 855 601	3 4	FIAT	3000 990 003	28	VOLKSWAGEN
3000 855 801	2	CITROËN	3000 990 020	28	VOLKSWAGEN
	19	PEUGEOT	3000 990 065 ■	5	FORD
3000 856 001	20	RENAULT	3000 990 087 ■	29	VOLKSWAGEN
3000 857 604 ▲■	22	RENAULT	3000 990 093 ■	17 18	OPEL
3000 859 501	2	CITROËN		20	RENAULT
	4	FIAT	3000 990 094 ■	18	OPEL
	19	PEUGEOT		21	RENAULT
3000 950 613	25	TOYOTA	3000 990 095 ■	17 18	OPEL
3000 950 704	17	NISSAN		20 21	RENAULT
3000 950 902	24 25	TOYOTA	3000 990 096 ■	18	OPEL
3000 951 002	23 24	TOYOTA		21	RENAULT
3000 951 103 ☉	17 18	OPEL	3000 990 101	23	RENAULT
3000 951 104	26	VOLKSWAGEN	3000 990 102	23	RENAULT
3000 951 107 ■	26	VOLKSWAGEN	3000 990 116 ■	23	RENAULT
3000 951 109 ☉	7 8	MERCEDES-BENZ	3000 990 121 ■	29	VOLKSWAGEN
3000 951 111 ☉■	16	MERCEDES-BENZ	3000 990 144 Ⓜ	9 10	MERCEDES-BENZ
3000 951 112 ☉■	16	MERCEDES-BENZ	3082 000 067	23 24 25	TOYOTA

Arithmetische Liste

Artikelnummer	Seite	Hersteller	Artikelnummer	Seite	Hersteller
3082 000 266	17	NISSAN	3082 639 201	28	VOLKSWAGEN
3082 000 267	17	NISSAN	3082 639 402	26	VOLKSWAGEN
3082 000 476	28	VOLKSWAGEN	3082 639 901	25	TOYOTA
3082 025 531	25 26	VOLKSWAGEN	3082 818 101	16 17	NISSAN
3082 026 331	27	VOLKSWAGEN	3082 843 001	16	NISSAN
3082 033 031	3 4	FIAT	3082 859 141	21 22 23	RENAULT
3082 043 132	27	VOLKSWAGEN	3082 867 003	16 17	NISSAN
3082 066 131	27	VOLKSWAGEN	3082 894 001	24	TOYOTA
3082 078 032	10 11 12 13 14	MERCEDES-BENZ	3082 919 001	26	VOLKSWAGEN
3082 086 434	27 28	VOLKSWAGEN	3082 951 001	16	NISSAN
3082 086 435	28	VOLKSWAGEN	3082 967 001	1	BARKAS
3082 116 031	28	VOLKSWAGEN	3082 984 001	3	FIAT
3082 118 033	5	FORD	3082 990 004	20	RENAULT
3082 119 131	1 2 19 20 20 21 22 23	CITROËN FIAT PEUGEOT RENAULT	3083 900 001	22 23	RENAULT
3082 121 031	10 11 12 13 14 15	MERCEDES-BENZ	3151 000 206	10 11 12 13 14 15	MERCEDES-BENZ
3082 131 031	5	FORD	3151 000 388	28 29	VOLKSWAGEN
3082 133 041	21 22 23	RENAULT	3151 193 041	25 26 27 28	VOLKSWAGEN
3082 150 031	1 3 19 20	CITROËN FIAT PEUGEOT	3151 198 031	7	MERCEDES-BENZ
3082 150 142	2 19	CITROËN PEUGEOT	3151 248 031	7 8 9 14 15 16 26	MERCEDES-BENZ VOLKSWAGEN
3082 190 031	25 26	VOLKSWAGEN	3151 275 601	1 2 3 4 19 20	CITROËN FIAT PEUGEOT
3082 191 032	7	MERCEDES-BENZ	3151 600 527	16 17	NISSAN
3082 194 233	28	VOLKSWAGEN	3151 803 001	5	FORD
3082 195 232	28	VOLKSWAGEN	3151 810 004	5	FORD
3082 196 131	5 6	FORD	3151 843 001	5 6	FORD
3082 205 143	1 2 3 4 19	CITROËN FIAT PEUGEOT	3151 846 001	21 22 23	RENAULT
3082 219 132	14 15	MERCEDES-BENZ	3151 847 001	21 22 23	RENAULT
3082 231 031	28	VOLKSWAGEN	3151 859 001	20	RENAULT
3082 263 131	6	FORD	3151 860 001	1 20	CITROËN PEUGEOT
3082 267 233	7 8 15 16	MERCEDES-BENZ	3151 874 001	2 19	CITROËN PEUGEOT
3082 268 031	7 8 15 16 26	MERCEDES-BENZ VOLKSWAGEN	3151 874 002	1 3 4 19	CITROËN FIAT PEUGEOT
3082 269 031	7 8 9	MERCEDES-BENZ	3151 875 001	24 25	TOYOTA
3082 270 031	25	TOYOTA	3151 881 001	24 25	TOYOTA
3082 308 043	26	VOLKSWAGEN	3151 907 001	25	TOYOTA
3082 313 041	1 3 19	CITROËN FIAT PEUGEOT	3151 994 301	2 4 19	CITROËN FIAT PEUGEOT
3082 313 942	24 25	TOYOTA	3151 998 301	2 19	CITROËN PEUGEOT
3082 600 509	26	VOLKSWAGEN	3159 900 001	1	BARKAS
3082 600 521	17 18 23	OPEL RENAULT	3182 998 101	23	RENAULT
3082 600 522	26	VOLKSWAGEN	3182 998 401	28 28	VOLKSWAGEN
3082 600 526	29	VOLKSWAGEN	3400 126 001	18	OPEL
3082 600 535	2 19	CITROËN PEUGEOT	3400 126 002	18	OPEL
3082 631 701	2 4 19	CITROËN FIAT PEUGEOT		21	RENAULT
3082 635 005	28	VOLKSWAGEN		18	OPEL
3082 638 601	25	TOYOTA		21	RENAULT

Vergleichs-Nr.	Artikelnummer	Vergleichs-Nr.	Artikelnummer	Vergleichs-Nr.	Artikelnummer
CITROËN		FIAT		FORD	
2004.AA	3082 600 535	71713714	3000 951 306	1 132 812	3000 951 774
2004.Q3	3000 740 001	71715700	3000 951 304	1 146 731	3000 951 774
2004.Y3	3082 631 701	71716147	3000 951 306	1 219 438	3000 951 230
2041.58	3151 998 301	71716148	3000 951 306	1 250 331	3000 951 230
2041.63	3151 994 301	71716690	3000 951 306	1 331 468	3000 951 777
2041.66	3151 998 301	71716691	3000 951 306	1 331 469	3000 951 778
2041.94	3151 994 301	71718067	3000 951 306	1 331 473	3000 951 777
2050.A1	3000 859 501	71719218	3000 951 307	1 353 403	3000 951 230
2050.C1	3000 951 307	71719405	3000 951 304	1 353 413	3000 951 798
2050.E6	3000 740 001	71719750	3000 951 284	1 354 392	3000 951 778
2050.H7	3000 859 501	71722668	3000 951 329	1 378 105	3000 951 777
2050.K1	3000 859 501	71722698	3000 951 304	1 378 106	3000 951 778
2050.K4	3000 859 501	71722729	3000 951 304	1 422 626	3000 951 777
2050.K5	3000 859 501	71722790	3000 951 326	1 422 649	3000 951 778
2050.L6	3000 951 282	71722979	3000 951 306	1 423 937	3000 951 776
2050.L7	3000 951 282	71723059	3000 951 329	1 425 447	3000 951 230
2050.N0	3000 951 284	71728661	3000 951 315	1 650 260	1862 179 033
2050.N1	3000 859 501	71728812	3000 951 326	1 961 711	3151 600 527
2050.N7	3000 951 284	71729097	3000 951 329	1C14-7540-HA	3000 951 774
2050.R2	3000 859 501	71729184	3000 951 329	1C15-7540-FB	3000 951 775
2050.V6	3000 951 313	71729190	3000 951 306	1C15-7540-GB	3000 951 798
2050.Z3	3000 740 001	71729192	3000 951 329	1C15-7540-GC	3000 951 798
2050.Z4	3000 740 001	71730146	3000 951 304	2T14-7540-AA	3000 951 777
2050.39	3000 742 001	71734761	3000 951 306	2T14-7540-AB	3000 951 777
2050.50	3000 740 001	71734902	3000 951 304	2T14-7540-AD	3000 951 777
2050.95	3000 859 501	71734906	3000 951 315	2T14-7540-AE	3000 951 777
2051.33	3000 859 501	71734907	3000 951 284	2T14-7540-AG	3000 951 777
2052.02	3000 951 282	71734908	3000 951 304	2T14-7540-AH	3000 951 777
2052.03	3000 951 282	71734934	3000 951 307	2T14-7540-BA	3000 951 776
2052.44	3000 951 284	71735500	3000 951 326	2T14-7540-BB	3000 951 776
2052.46	3000 951 307	71736698	3000 774 001	2T14-7540-BC	3000 951 776
2052.70	3000 859 501	71736753	3000 951 329	2T14-7540-CA	3000 951 778
2052.81	3000 859 501	71741508	3000 951 348	2T14-7540-CD	3000 951 778
2055.AY	1878 600 559	71747809	3000 951 306	2T14-7540-CE	3000 951 778
2055.W0	1878 983 601	71782136	3000 951 306	2T14-7540-CG	3000 951 778
2055.W7	1878 600 559	71782138	3000 951 306	2T14-7540-CH	3000 951 778
95 597 192 80	3082 150 031	71782196	3000 951 329	2T14-7550-BB	3000 951 776
95 650 981	3000 291 002	71784135	3000 951 306	2T14-7550-DA	3000 951 777
96 002 046	3151 860 001	71784557	3000 951 304	2T14-7550-DD	3000 951 777
96 063 016	1862 784 002	71785417	3000 951 329	2T14-7550-FA	3000 951 777
96 080 625	1862 784 001	7671207	3082 984 001	2T14-7550-FC	3000 951 777
96 092 637	3151 874 001	7676856	3082 205 143	2T14-7550-HA	3000 951 776
96 092 637	3151 874 002	9402052020	3000 951 282	3C1J-7L596-AA	3000 951 230
FIAT		9464207180	3000 859 501	3C1J-7L596-AB	3000 951 230
1325028080	3000 774 001	9464460780	3000 951 282	3C11-7540-AA	3000 951 775
1328124080	3000 774 001	95638807	1862 784 001	3C11-7540-AB	3000 951 775
4329672	3082 133 041	9567207487	3000 740 001	3C11-7548-AA	3151 843 001
4428280	3082 033 031	9609263780	3151 874 001	4 115 461	3000 951 775
504092160	3000 951 354	9609263780	3151 874 002	4 145 181	3000 951 798
504260039	3000 951 354	9619888580	3151 998 301	4 336 827	3000 951 774
5490932	3082 150 031	FORD		4 376 946	3000 951 776
5888467	3000 293 001	RM1C15-7540-GB	3000 951 798	4 400 535	3000 951 775
5888925	3000 433 001	RM1C15-7540-GC	3000 951 798	4 411 323	3000 951 777
5894389	3000 774 001	RM2T14-7540-AH	3000 951 777	4 412 070	3151 843 001
5894390	3000 855 601	RM2T14-7540-BC	3000 951 776	4 434 302	3000 951 777
5894391	3000 743 001	RM2T14-7540-CH	3000 951 778	4 434 356	3000 951 776
5944103	1862 873 042	RM3C1J-7L596-AB	3000 951 230	4 438 113	3000 951 230
71712113	3000 951 329	RM3C11-7540-CB	3000 951 230	4 456 167	3000 951 775
71712170	3000 951 329	YC1J-7L596-AB	3000 951 774	4 462 885	3000 951 778
71712932	3000 951 307	YC1J-7L596-BA	3000 951 774	4 471 263	3000 951 230
71713039	3000 951 329	1 030 167	1862 313 344	4 502 416	3000 951 777

Vergleichsliste

Vergleichs-Nr.	Artikelnummer	Vergleichs-Nr.	Artikelnummer	Vergleichs-Nr.	Artikelnummer
FORD		MERCEDES-BENZ		OPEL	
4 502 423	3000 951 777	019 250 61 01	3000 726 001	9 161 591	3400 126 002
4 502 437	3000 951 778	019 250 62 01	3000 846 501	9 162 581	3182 998 101
4 510 723	3000 951 777	019 250 87 01	3000 951 112	91 158 747	1878 600 629
4 518 908	3000 951 776	020 250 12 01	3000 951 109	91 158 748	1878 600 634
4 518 909	3000 951 776	020 250 29 01	3000 970 009	93 160 002	3000 951 103
4 520 492	3000 951 777	020 250 74 01	3000 951 188	93 160 102	3182 998 101
4 520 503	3000 951 777	021 252 32 05	3000 951 111	93 181 036	3000 951 320
4 520 505	3000 951 778	631 250 00 04	3082 191 032	93 183 687	3000 951 320
4 591 570	3000 951 776	631 250 01 15	3151 198 031	PEUGEOT	
4 676 666	3000 951 798	631 250 03 03	1862 375 031	2004.AA	3082 600 535
5 013 615	3000 120 001	631 250 03 15	3151 198 031	2004.A0	3082 150 031
5 016 463	3000 212 003	NISSAN		2004.A7	3000 291 001
5 020 275	3000 383 001	30001-Y9525	3000 487 001	2004.P4	3000 742 001
5 023 450	1861 857 132	30001-00QAD	3000 951 318	2004.P7	3000 742 001
5 026 186	3000 389 002	30001-00QA5	3000 951 320	2004.Q1	3000 741 001
5 026 188	3000 389 004	30001-9C328	3000 835 601	2004.Q5	3000 740 001
5 030 179	3000 824 801	30001-9C525	3000 835 601	2004.Q6	3000 855 801
6 005 158	1861 491 035	30001-9C526	3000 835 601	2004.Q7	3000 855 801
6 103 118	3082 131 031	30001-9C527	3000 835 601	2004.Q9	3000 855 201
6 120 888	3082 118 033	30001-9C528	3000 835 601	2004.X6	3082 631 701
6 124 270	3151 803 001	30100-T7070	1861 816 002	2004.Y3	3082 631 701
6 157 277	3151 810 004	30100-02N73	1862 630 001	2004.Z1	3082 631 701
6 164 967	3151 843 001	30100-22A02	1862 875 002	2041.21	1850 282 607
6 920 720	1862 348 031	30100-53100	1861 823 002	2041.41	3151 860 001
6 920 721	1862 347 131	30210-K0117	3082 818 101	2041.44	3151 874 001
6 973 999	3082 196 131	30210-Y0700	3082 843 001	2041.47	3151 874 002
7 134 559	3082 263 131	30210-02N00	3082 867 003	2041.58	3151 998 301
88 BB-7548-AA	3151 843 001	30210-31G00	3082 951 001	2041.63	3151 994 301
88 BX-7548-A2A	3151 843 001	30502-0W722	3151 600 527	2041.66	3151 998 301
MERCEDES-BENZ		30502-1W720	3151 600 527	2041.94	3151 994 301
000 252 00 05	1864 464 031	30502-21000	1863 810 001	2050.A8	3000 951 307
003 250 08 04	3082 078 032	30502-7F000	3151 600 527	2050.G2	3000 859 501
003 250 91 04	3082 121 031	30570-00QAA	3182 998 101	2050.K1	3000 859 501
005 250 29 04	3082 219 132	77014-73307	3000 951 103	2050.K4	3000 859 501
006 250 23 04	3082 268 031	82001-24021	3182 998 101	2050.K6	3000 859 501
007 250 93 03	1861 935 032	OPEL		2050.L6	3000 951 282
008 250 68 03	1864 464 031	4 401 834	3082 600 521	2050.L7	3000 951 282
009 250 26 03	1861 620 233	4 401 835	3000 951 103	2050.N0	3000 951 284
009 250 91 03	1861 617 232	4 402 133	3182 998 101	2050.N1	3000 859 501
010 250 49 03	1861 775 037	4 403 848	3000 951 318	2050.N7	3000 951 284
015 250 09 03	1878 994 001	4 403 857	3082 600 521	2050.R1	3000 859 501
015 250 12 03	1878 600 803	4 403 857	3082 600 521	2050.V5	3000 951 313
015 250 19 03	1878 600 501	4 404 081	3400 126 002	2050.Z5	3000 742 001
015 250 29 01	3000 049 005	4 404 093	3000 857 604	2050.95	3000 859 501
015 250 30 01	3000 830 401	4 404 134	3000 855 301	2051.E1	3000 859 501
015 250 31 01	3000 830 301	4 409 579	1878 600 629	2051.45	3000 859 501
015 250 33 01	3000 297 002	4 409 580	1878 600 634	2052.02	3000 951 282
015 250 37 01	3000 297 002	4 409 583	3000 951 103	2052.03	3000 951 282
015 250 38 01	3000 830 201	4 409 897	3182 998 101	2052.43	3000 951 284
015 250 39 01	3000 951 743	4 415 391	3000 951 320	2052.45	3000 951 307
016 250 28 01	3000 951 784	4 415 884	3000 951 320	2052.69	3000 859 501
018 250 17 03	1861 936 142	4 501 290	3400 126 001	2052.AH	1878 002 059
018 250 48 01	3000 951 109	4 501 291	3400 126 002	2055.AY	1878 600 559
018 250 51 01	3000 951 111	4 502 299	3182 998 101	2055.CJ	1878 983 601
018 250 87 01	3000 951 111	9 109 834	3082 600 521	2055.R5	1878 983 601
019 250 22 01	3000 951 784	9 109 835	3000 951 103	2055.W0	1878 983 601
019 250 56 01	3000 726 001	9 110 133	3182 998 101	2055.W7	1878 600 559
019 250 57 01	3000 826 901	9 111 848	3000 951 318	2055.58	1862 784 002
019 250 58 01	3000 951 109	9 111 857	3082 600 521	2055.86	1862 784 001
019 250 59 01	3000 951 785	9 112 081	3400 126 002	RENAULT	
019 250 60 01	3000 951 205	9 112 134	3000 855 301	7700 110 348	3182 998 101
		9 161 590	3400 126 001		

Vergleichs-Nr.	Artikelnummer	Vergleichs-Nr.	Artikelnummer	Vergleichs-Nr.	Artikelnummer
RENAULT		TOYOTA		VOLKSWAGEN	
7700 111 632	3182 998 101	31250-26160	1878 071 041	076 141 025 B	3082 190 031
7700 348 538	3082 133 041	31250-27060	1861 825 002	076 198 141 X	3000 055 005
7700 692 431	3151 846 001	31250-30381	1862 986 002	088 141 165 A	3151 193 041
7700 725 237	3151 847 001	31250-34010	1878 991 401	211 141 032 C	1861 441 234
7700 729 237	3083 900 001	31250-35200	1878 077 541	311 141 025 C	3082 043 132
7700 739 652	3082 990 004	90363-40023	1863 836 001	311 198 141 A	3000 026 002
7700 850 865	3082 859 141	VOLKSWAGEN			
7700 853 824	3151 859 001	J31 210 350 90	3082 000 067		
7700 863 675	1862 954 142	J31 210 351 10	3082 000 067		
7701 348 575	1861 869 042	J31 230 350 50	3151 907 001		
7701 460 690	3000 857 604	J31 230 350 70	3151 881 001		
7701 462 262	3000 169 002	J31 230 350 90	3151 875 001		
7701 463 207	3000 569 001	000 141 165	3151 248 031		
7701 463 623	3000 169 004	02A 141 165 M	3151 000 388		
7701 463 625	3000 441 001	02F 141 671 A	3182 998 401		
7701 464 122	3000 154 001	02F 141 671 B	3182 998 401		
7701 467 493	3000 154 001	021 141 025 F	3082 231 031		
7701 470 690	3000 857 604	021 141 025 K	3082 639 201		
7701 470 861	3400 126 001	021 141 031 N	1864 998 501		
7701 470 862	3400 126 002	021 198 141 X	3000 332 001		
7701 471 019	3000 857 604	022 141 025 A	3082 066 131		
7701 473 307	3000 951 103	022 141 025 D	3082 033 031		
7701 473 764	3000 951 318	022 141 025 G	3082 026 331		
7701 474 304	3000 857 604	025 141 025 D	3082 086 434		
7701 475 606	3000 951 320	025 141 031 K	1861 581 437		
7701 475 971	3000 951 320	028 141 032 M	1862 265 031		
7701 476 328	3000 951 318	028 198 141 X	3000 208 002		
7711 134 833	3400 126 002	03G 141 015 F	3000 951 153		
7711 134 838	3400 126 001	03G 141 015 M	3000 951 153		
7711 134 857	3000 857 604	035 141 118	3082 919 001		
8200 064 652	3082 600 521	043 141 031 M	1861 271 236		
8200 064 653	1878 600 629	044 198 141 X	3000 327 002		
8200 065 353	1878 600 634	06A 141 025	3082 194 233		
8200 124 021	3182 998 101	06A 141 026 C	3082 600 526		
8200 234 000	3082 600 521	06A 141 032 C	1878 600 631		
8200 283 479	3182 998 101	060 141 031 A	1861 587 032		
8200 291 782	1878 600 634	060 198 141 AX	3000 054 002		
8200 609 202	3182 998 101	062 141 025 A	3082 268 031		
TOYOTA		062 141 025 E	3000 951 107		
SU001-00344	3151 994 301	062 141 031	1864 528 442		
04130-YZZAT	3000 604 001	062 141 031 A	1878 994 001		
04130-YZZER	3000 283 001	062 141 031 F	3000 951 107		
31210-23012	3082 270 031	068 141 025 E	3082 116 031		
31210-26050	3082 894 001	068 141 035 P	1862 114 041		
31210-26140	3082 000 067	068 198 141	3000 162 001		
31210-32070	3082 000 067	069 141 117 B	3082 025 531		
31210-32130	3082 000 067	073 141 031 C	1861 897 034		
31210-35090	3082 000 067	074 105 264 E	2289 521 002		
31210-35110	3082 000 067	074 141 025 C	3082 639 402		
31210-35181	3082 639 901	074 141 025 F	3082 308 043		
31210-35200	3082 638 601	074 141 025 H	3082 600 522		
31230-35050	3151 907 001	074 141 025 J	3082 600 522		
31230-35061	3151 907 001	074 141 025 L	3082 635 005		
31230-35070	3151 881 001	074 141 025 M	3082 600 509		
31230-35082	3151 881 001	074 141 031 F	1878 043 141		
31230-35090	3151 875 001	074 141 032 B	1878 988 102		
31231-35050	3151 907 001	074 141 032 D	1878 988 101		
31250-17030	1878 077 541	074 141 032 E	1878 988 102		
31250-20140	1878 071 041	074 198 141 AX	3000 831 301		
31250-25130	1878 071 041	074 198 141 BX	3000 829 001		
31250-26091	1878 077 541	074 198 141 X	3000 829 001		

Neuaufnahmen

Artikelnummer	Seite	Hersteller
3000 951 153	29	VOLKSWAGEN
3000 951 188	9 10	MERCEDES-BENZ
3000 951 313	2	CITROËN
3000 951 313	19	PEUGEOT
3000 951 318	18	OPEL
3000 951 320	18	OPEL
3000 951 320	21	RENAULT
3000 951 326	2	FIAT
3000 951 329	2	FIAT
3000 951 348	2	FIAT
3000 951 354	4	FIAT
3000 951 410	25	TOYOTA
3000 951 413	25	TOYOTA
3000 951 522	17	NISSAN
3000 951 525	2	FIAT
3000 990 116	23	RENAULT
3000 990 121	29	VOLKSWAGEN
3000 990 144	9 10	MERCEDES-BENZ

Artikelnummer	Seite	Hersteller
---------------	-------	------------

Geänderte Bestellnummer

Artikelnummer alt	Artikelnummer neu	Artikelnummer alt	Artikelnummer neu	Artikelnummer alt	Artikelnummer neu
1862 933 001	1878 634 008				
1862 935 001	1878 634 009				
1878 043 142	1878 043 141				
3000 322 001	3000 325 001				
3000 747 001	3000 951 522				
3000 857 801	3000 855 201				
3000 951 257	3000 951 306				
3000 951 340	3000 951 525				
3082 131 002	3082 131 031				
3082 195 132	3082 195 232				
3082 600 714	3082 000 476				
3082 639 202	3082 000 476				
3082 964 001	3082 967 001				
3151 133 331	3151 000 206				
3151 180 231	3151 000 388				
3151 854 001	3151 600 527				
4000 815 001	3000 951 736				
4000 901 001	3000 951 743				

Geänderte Bestellnummer

Artikelnummer neu	Artikelnummer alt	Artikelnummer neu	Artikelnummer alt	Artikelnummer neu	Artikelnummer alt
1878 043 141	1878 043 142				
1878 634 008	1862 933 001				
1878 634 009	1862 935 001				
3000 325 001	3000 322 001				
3000 855 201	3000 857 801				
3000 951 306	3000 951 257				
3000 951 522	3000 747 001				
3000 951 525	3000 951 340				
3000 951 736	4000 815 001				
3000 951 743	4000 901 001				
3082 000 476	3082 600 714				
3082 000 476	3082 639 202				
3082 131 031	3082 131 002				
3082 195 232	3082 195 132				
3082 967 001	3082 964 001				
3151 000 206	3151 133 331				
3151 000 388	3151 180 231				
3151 600 527	3151 854 001				

Gestrichene Nummern

Artikelnummer	Artikelnummer	Artikelnummer
2289 521 006	3000 628 001	3000 990 015
2289 521 009	3000 757 001	3400 127 901
3000 241 001	3000 954 080	3400 654 103
3000 278 001	3000 954 094	3400 700 512
3000 323 001	3000 954 128	
3000 533 001	3000 970 015	

© ZF Trading GmbH - 23.07.08



ZF Trading GmbH
Obere Weiden 12 · 97424 Schweinfurt · Germany
Borgwardstraße 16 · 28279 Bremen · Germany
info.zf-trading@zf.com · www.zf.com/de/trading

10884 DE

